

Häädemeeste valla konsolideerimisgrupi 2021. aasta majandusaasta aruanne

Aruandekohuslase nimi	Häädemeeste Vallavalitsus
Registri number	77000269
Aadress	Pargi tee 1, Uulu küla 86502, Häädemeeste vald, Pärnumaa
Telefon	+372 444 8890
Elektronpost	haademeeste@haademeeste.ee
Kodulehekülg	https://haademeestevald.kovtp.ee
Majandusaasta algus	01. jaanuar 2021
Majandusaasta lõpp	31. detsember 2021
Audiitorfirma	OÜ Assertum Audit

SISUKORD

SISUKORD	2
TEGEVUSARUANNE	4
KONSOLIDEERITUD BILANSS	16
KONSOLIDEERITUD TULEMIARUANNE	17
KONSOLIDEERITUD RAHAVOOGUDE ARUANNE	18
KONSOLIDEERITUD NETOVARA MUUTUSTE ARUANNE	19
EELARVE TÄITMISE ARUANNE	20
KONSOLIDEERITUD RAAMATUPIDAMISE ARUANDE LISAD	23
Lisa 1 Aastaruande koostamisel kasutatud arvestuspõhimõtted	23
Lisa 2 Raha	28
Lisa 3 Maksunõuded	28
Lisa 4 Muud nõuded ja ettemaksed	28
Lisa 5 Konsolideerimisgruppi kuuluvad üksused	29
Lisa 6 Materiaalne põhivara	29
Lisa 7 Bioloogilised varad	31
Lisa 8 Võlad tarnijatele	31
Lisa 9 Võlad töövõtjatele	31
Lisa 10 Muud kohustised ja saadud ettemaksed	32
Lisa 11 Laenukohustised	32
Lisa 12 Maksutulud	34
Lisa 13 Tulud kaupade ja teenuse müügist	34
Lisa 14 Muud tegevustulud	34
Lisa 15 Saadud toetused	34
Lisa 15.1. Sihtotstarbeline finantseerimine tegevuskuludeks	35
Lisa 15.2. Sihtotstarbeline finantseerimine põhivara soetuseks ja renoveerimiseks	35
Lisa 15.3. Tasandus- ja toetusfondi vahendid tegevuskuludeks	36
Lisa 16 Antud toetused	36
Lisa 17 Tööjõukulud	38
Lisa 17.1. Töötasukulud	38
Lisa 17.2. Tööjõukulud kokku	38
Lisa 18 Majandamiskulud	39
Lisa 19 Muud tegevuskulud	39
Lisa 20 Tehingud seotud osapooltega	40

Lisa 21 Eraldised ja tingimuslikud kohustised	41
Lisa 22 Aruandekuupäeva järgsed sündmused	42
Lisa 23 Häädemeeste Vallavalitsuse konsolideerimata finantsaruanded	43
Lisa 24 Selgitused eelarve täitmise aruande kohta	45
Lisa 25 Reservfondi kasutamise aruanne	50
MAJANDUSAASTA ARUANDE ALLKIRJAD	51

Lisatud dokumendid:

Sõltumatu vandeaudiitori aruanne

Vallavalitsuse protokolliline otsus aastaaruande heakskiitmise kohta

Volikogu otsus majandusaasta aruande kinnitamise kohta

TEGEVUSARUANNE

Häädemeeste Vallavalitsus kohaliku omavalitsusüksusena juhindub oma tegevuses põhiseadusest, seadustest ja teistest riigi õigusaktidest, Häädemeeste valla põhimäärusest, Häädemeeste valla õigusaktidest, lepingutest riigiorganite ja teiste omavalitsusüksustega. Häädemeeste Vallavalitsus kohaliku omavalitsusüksusena otsustab talle seadusega pandud kohaliku elu küsimusi ja korraldab nende lahendamist, samuti lahendab kõiki neid kohaliku elu küsimusi, mis ei ole seadusega antud riigiorganite või kellegi teise pädevusse. Häädemeeste vald kui kohalik omavalitsusüksus on avalik-õiguslik juriidiline isik. Häädemeeste valla omavalitsusorganid on: vallavolikogu (koosseisus 19 liiget) – omavalitsuse esinduskogu, mis valitakse valla hääleõiguslike elanike poolt seaduse alusel; vallavalitsus (koosseisus 4 liiget) – vallavolikogu poolt moodustatud täitevorgan. Valla asutused on vallavalitsuse hallatavad asutused, mis ei teosta avalikku võimu. Majandusaasta aruanne on koostatud eurodes.

Konsolideerimisgrupi koosseis

Häädemeeste valla 2021. aasta majandusaasta aruanne sisaldab informatsiooni vallavolikogu, vallavalitsuse, hallatavate asutuste ning valla valitseva mõju või olulise mõju all olevate juriidiliste isikute majandustegevuse tulemuste kohta. Raamatupidamise aastaaruandes on valla koondaruanne konsolideeritud rida-realt valla valitseva ja olulise mõju all olevate juriidiliste isikute aruannetega. Konsolideeritud 2021. a aruanne hõlmab vallavalitsust (struktuuriüksused ja 17 hallatavat asutust) ning kahte valla valitseva mõju all olevat juriidilist isikut.

Häädemeeste vallas on konsolideeriv üksus Häädemeeste Vallavalitsus.

Häädemeeste Vallavalitsuse hallatavad asutused:

1. Uulu Lasteaed
2. Häädemeeste Lasteaed
3. Kabli Lasteaed
4. Tahkuranna Lasteaed-Algkool
5. Uulu Põhikool
6. Metsapoole Põhikool
7. Häädemeeste Keskkool
8. Uulu Kultuuri- ja Spordikeskus
9. Häädemeeste Huvikeskus
10. Treimani Rahvamaja
11. Häädemeeste Muuseum
12. Uulu Raamatukogu
13. Võiste Raamatukogu
14. Häädemeeste Raamatukogu
15. Häädemeeste Muusikakool
16. Tahkuranna Noortekeskus
17. Eakate Kodu

Häädemeeste valla konsolideeritavad üksused 2021. aastal on järgnevad :

- OÜ Vesoka (osalus 100%),
- AS Häädemeeste VK (osalus 100%).

Äriühingute bilansi ja kasumiaruande näitajad kajastuvad raamatupidamise aastaaruande lisas 5.

Ülevaade tähtsamatest finantsnäitajatest

Konsolideerimisgrupi tähtsamad finantsnäitajad eurodes:

	2017	2018	2019	2020	2021
Bilansi näitajad					
Varad aasta lõpus	12 188 297	12 310 520	14 445 992	16 994 759	18 359 487
Kohustised aasta lõpus	2 061 014	1 272 590	3 041 224	5 399 251	6 131 195
Netovara aasta lõpus	10 127 283	11 037 930	11 404 768	11 595 508	12 228 292
Tulemiaruaude näitajad					
Tegevustulud	7 194 601	7 365 142	8 161 933	8 727 061	9 309 647
Tegevuskulud	6 172 448	6 443 798	-7 792 468	-8 508 535	- 8 627 490
Tulem	1 011 963	911 444	358 728	179 401	632 104
Muud näitajad					
Likviidsus *	0,3	1,0	0,5	0,5	0,6
Lühiajaline maksevõime**	0,9	1,6	0,9	0,9	1,0
Kohustiste osakaal varadest	5,3%	4,8%	6,3%	7,8%	5,3%
Laenukohustiste osakaal varadest	11,6%	5,6%	14,7%	24,0%	28,0%
Maksumaksjate arv	2034	2180	2235	2219	2262
Keskmine sissetulek	1024	1051	1101	1168	1198
Elanike arv	4985	4941	4896	4908	4986
Piirmäärade täitmine arvestusüksuse konsolideeritud näitajate alusel					
Põhitegevuse tulem ***	546 223	1 403 733	968 724	879 798	841 771
Netovõlakoorumus	1 114 730	30 285	1 716 957	3 846 877	4 429 417
Netovõlakoorumus % ****	8,6%	0,4%	23,4%	48,5%	53,2%

* Likviidsus – likviidsed varad/lühiajalised kohustised. Likviidsus näitab, millise osa lühiajalistest kohustistest on vald võimeline kohe tasuma.

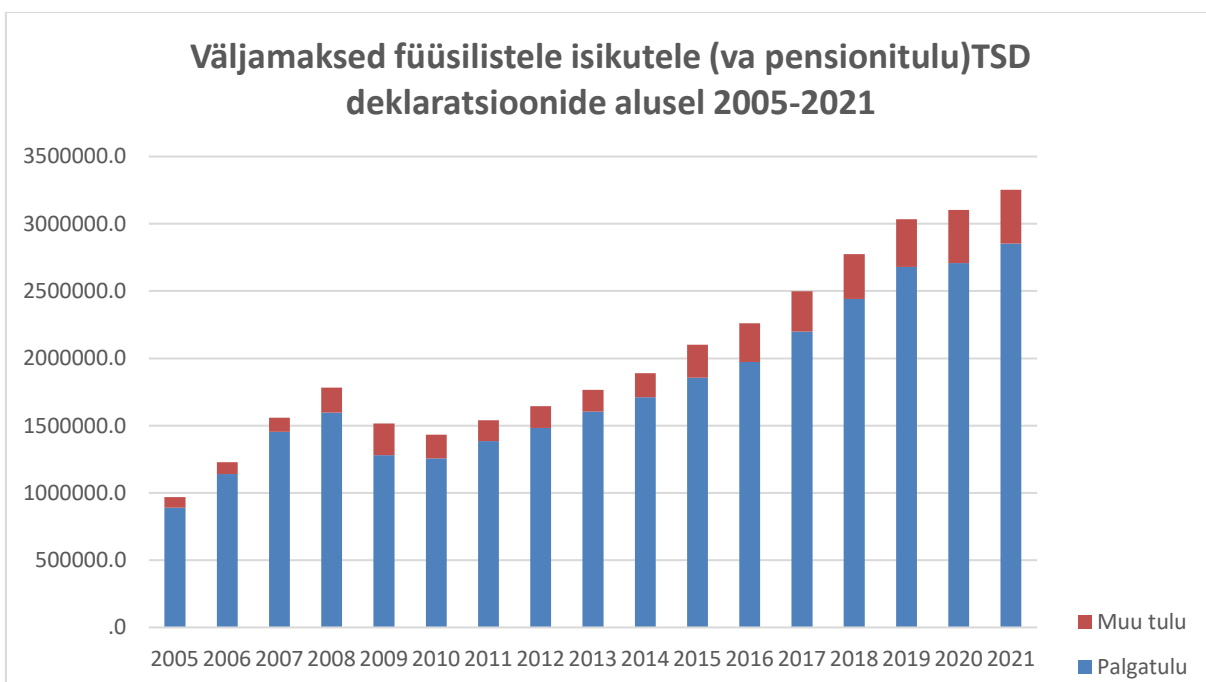
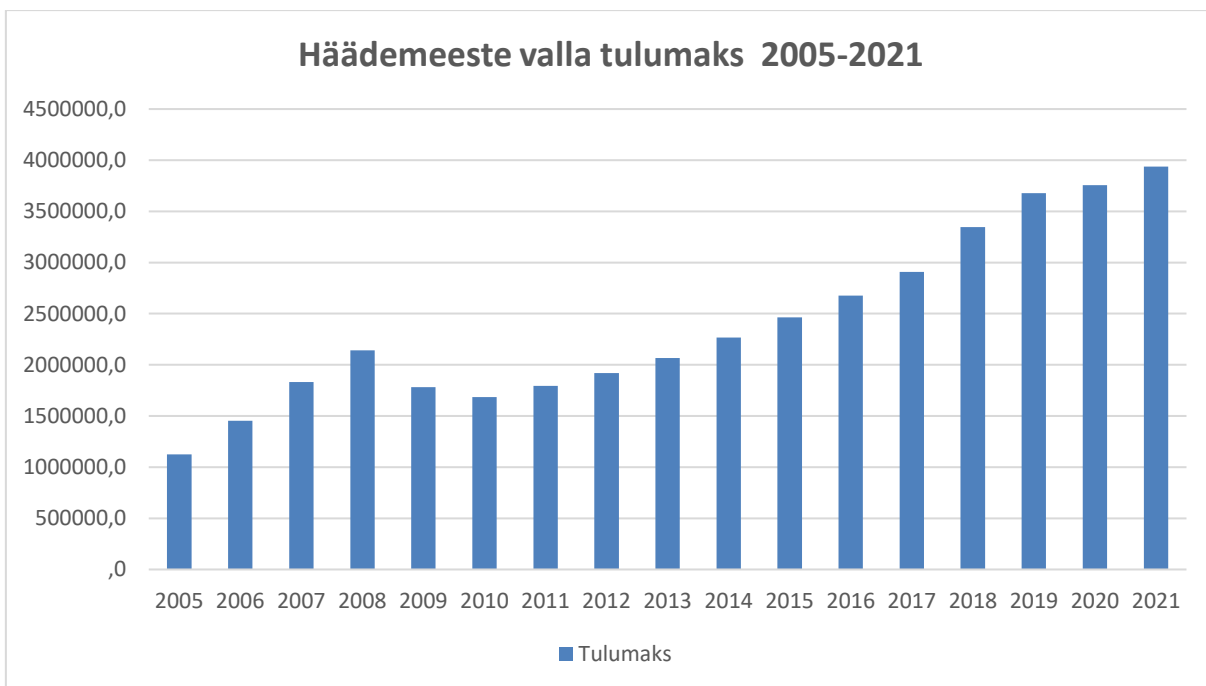
** Lühiajaline maksevõime – käibevara/lühiajalised kohustised. Lühiajaline maksevõime näitab mitme euro ulatuses on olemas käibevara ühe euro lühiajaliste kohustiste tagamiseks. Maksevõime üldine tase on järgmine:

- üle 1,6 on hea maksevõime,
- 1,2-1,59 rahuldav maksevõime,
- 0,9-1,19 mitterahuldav maksevõime,
- vähem kui 0,9 nõrk maksevõime.

*** Põhitegevuse tulem - põhitegevuse tulude ja kulude vahe, täpsem arvestusmetoodika on kehtestatud vastavalt KOFS § 32 lõikele 4 rahandusministri määrusega; piirmäär on vastavalt KOFS § 33 null (st ei tohi olla negatiivne).

**** Netovõlakoorumus – KOFS §34 alusel arvestatud kohustuste ning KOFS § 36 alusel arvestatud likviidsete varade vahe, täpsem arvestusmetoodika on kehtestatud vastavalt KOFS § 32 lõikele 4 rahandusministri määrusega; piirmäär 2021.aastal on 80% põhitegevuse tuludest (eelnevatel aastatel 60%).

Järgnevalt Rahandusministeeriumi poolt koostatud analüüs Häädemeeste valla tulumaksu laekumise kohta perioodil 2005-2021. a eurodes.



Ülevaade riigi majanduskeskkonnast (allikas Rahandusministeerium)

Maksu- ja Tolliametile tasuti 2021. aastal kokku 8,96 miljardit eurot ehk aasta varasemast 16,7 protsenti enam makse. Eelarveprognoos täitus 117,6-protsendiliselt ja suvine majandusprognoos 102,0 protsenti. Maksutulu hoogne suurenemine tulenes ühelt poolt majanduse taastumisest COVID-19 pandeemiast ning enamikes tegevusalades ületati kriisieelne tase juba eelmise aasta esimeses pooles. Samuti vähenes eelmisel aastal maksuvõlg 38 miljoni võrra. Oluliselt avaldasid mõju ka teise pensionisamba muudatused ning kiirenenud inflatsioon, mis andsid maksutulu tõusule sügiskuudel tugeva impulsi.

Tööjõumakse mõjutava palgafondi kasv ulatus 2021. aastal 9,4 protsendini võrreldes eelmise aastaga (töötukassa töötasu hüvitist arvestamata). Palgafond suurenes eelkõige keskmise palga kasvu tõttu, mis ulatus 7,7 protsendini. Töökohtade arv kasvas 1,5 protsenti, töötamise registri andmetel saavutas töötamine isikute järgi 2019. aasta taseme 2021. aasta novembris. Sektorite lõikes vedas 2021. aastal palgafondi kasvu info ja side (19,6 protsenti), teisel kohal oli tervishoid (15,6 protsenti). Võrreldes kriisieelse 2019. aastaga olid veel languses mäetööstus ning majutus ja toitlustus.

Sotsiaalmaksu tasumine kasvas aastaga 8,8 protsenti, maksuvõlg vähenes 13 miljoni euro võrra. Eelarve 110,0 protsendilist täitumist toetas tööturu prognoositust positiivsem areng. Füüsilise isiku tulumaksu (nii riigieelarve kui KOV osa) laekumine kasvas aastaga 29,9 protsenti. Riigieelarvesse laekuvat osa toetas teisest pensionisambast lahkujate tulumaks, millest 283 miljonit eurot laekus tööealistelt ja 30 miljonit eurot pensioniealistelt. Eelarves ei olnud teise samba muudatustega arvestatud, sest Riigikohus ei olnud 2020. aasta sügisel veel oma otsust teinud. Teisest pensionisambast lahkujate tulumaksu arvestamata täitus riigieelarve osa 144-protsendiliselt ja KOV osa 109,2-protsendiliselt eelkõige tööturu oodatust positiivsema arengu tõttu.

Juriidilise isiku tulumaksu laekumine kasvas aastaga 7,0 protsenti vaatamata sellele, et riigiettevõtete tulumaks vähenes 34 mln võrra. Laekumist toetas erasektori kiire taastumine kriisist ja sellega kaasnev tugev kasumijaotamine – dividendid (pankadeta) kasvasid 16,8 protsenti ja tulumaks 12,8 protsenti, mistõttu eelarve täitus 137,1-protsendiliselt.

Suurimat tarbimismaksu ehk käibemaksu tasuti aastaga kokku 2,88 miljardit eurot, mis ületab 394 miljoni euroga juba ka 2019. aasta taset. Käibemaksutulu suurenes 2021. aastal jõudsalt võrreldes nii 2020. aasta kui ka kriisieelse 2019. aastaga vastavalt 17,9 ning 15,9 protsenti. Käibemaksutulu kasv on olnud 2021. aastal tempokas, eelkõige oodatust kiirema majanduse taastumise ja pensionisambast kasutusse võetud raha ning järkjärgult kiirenenud hinnakasvu toel.

Ettevõtete kogukäibe kasv püsis tugevnenud võrdlustasemele vaatamata kiire ka viimases kvartalis ja ulatus aasta kokkuvõttes 24 protsendini. Käibemaksu tasumisele andis 2021. aastal hoogu kiirenev hinnatõus, mis küündis energiahindade tippude tõttu detsembris 12,2 protsendini, sealjuures kasvasid hinnad tootegruppides laiapõhjaliselt. Samuti vähenesid käibemaksu võlgnevused, mis on aastases võrdluses langenud 14 miljoni euro võrra ehk 8 protsenti, ulatudes 167 miljoni euron. Tegevusaladest mõjutasid 2021. aastal käibemaksu tasumise kasvu enim kaubandus ja energeetika, kus tasumine suurenes 2020. aastaga võrreldes vastavalt 16 ning 112 protsenti.

Üldine ülevaade valla peamistest arengusuundadest

Tänu Pärnu linna lähedusele ja ilusale loodusele on Häädemeeste vald olnud väga populaarne elamuarenduse piirkond, seeläbi on elanike arv pidevalt suurenenud.

Häädemeeste vald on haldussuutlik ja tasakaalustatud arenguga omavalitsusüksus Pärnu maakonnas, miljööväärtuslik, kõrge kodutunnetusega tervist väärtustatav turvaline elamispaik, kus pakutakse kvaliteetseid avalikke teenuseid, soositakse ettevõtlikkust, hoolitakse inimesest ja looduskeskkonnast.

Häädemeeste valla haldusterritooriumi suuruseks on 493,74 km², elanike arv 1 km² kohta on 10,0. Häädemeeste vald paikneb kitsa ribana Pärnust lõunas, Pärnu ja Liivi lahe idakaldal. Valda läbib tuiksoonena Tallinn-Pärnu-Riia maantee ehk Via Baltica ja sellelt alguse saav Uulu-Valga maantee. Alguse saab vald Pärnu linna piirilt, ulatudes Läti Vabariigi piirini Iklas. Valla keskus asub Uulus. Häädemeeste vald on kujunenud meeldivaks kodu rajamise ja puhkuse veetmise piirkonnaks.

Suurt tähtsust valla arengus omab pidev vallaelanike arvu kasvu suurendamine: seisuga 1.jaanuar 2021 elas vallas 4908 inimest ja seisuga 1. jaanuar 2022 elab vallas 4986 inimest.

Vanuseline struktuur on järgmine: lapsed (vanuses 0-18) 956; tööealised (vanuses 19-64) 3019; eakad (vanuses 65+) 1011.

Häädemeeste vallas on: 2 alevikku– Häädemeeste ja Võiste külasid on 29: Soometsa, Võidu, Sooküla, Arumetsa, Nepste, Pulgoja, Papisilla, Rannametsa, Krundiküla, Penu, Jaagupi, Kabli, Orajõe, Majaka, Treimani, Metsapoole, Ikla, Massiaru, Urissaare, Uemaa, Uulu, Laadi, Leina, Lepaküla, Metsaküla, Tahkuranna, Piirumi, Mereküla ja Reiu.

Vallakeskus asub Uulu külas Pargi tee 1.

Valla teenuskeskus asub Häädemeeste alevikus Pärnu mnt 13.

Välja on kujunenud 6 keskust, kus osutatakse olulisemaid, sh avalikke teenuseid- Uulu, Võiste, Häädemeeste, Kabli, Treimani ja Massiaru.

Häädemeeste valla elanike arv külades ja alevikes:

Asula nimi	01.01.2021	01.01.2022
Arumetsa küla	98	96
Häädemeeste alevik	543	543
Ikla küla	145	142
Jaagupi küla	63	67
Kabli küla	240	237
Krundiküla	102	93
Laadi küla	483	511
Leina küla	50	54
Lepaküla	111	110
Majaka küla	49	54
Massiaru küla	81	84
Mereküla	81	83
Metsaküla	66	63
Metsapoole küla	100	98
Nepste küla	32	28

Orajõe küla	38	36
Papisilla küla	56	57
Penu küla	60	58
Piirumi küla	54	56
Pulgoja küla	59	61
Rannametsa küla	151	162
Reiu küla	546	559
Sooküla	50	55
Soometsa küla	111	119
Tahkuranna küla	185	198
Treimani küla	192	187
Urissaare küla	67	72
Uemaa küla	22	21
Uulu küla	517	537
Võidu küla	86	77
Võiste alevik	445	446
Valla täpsusega*	25	22
Kokku	4908	4986

*rahvastikuregistris on aadress valla täpsusega (puudub tänav, küla)

Ülevaade Häädemeeste valla arengukava 2020-2025 täitmisest

Arengukava aastateks 2020–2025 seadis keskseks eesmärgiks valla elanike heaolu ja Häädemeeste valla konkurentsivõime. Arengu kavandamisel püüti tagada, et eesmärgid ning tegevused väljendaksid samu eelistusi ja põhiväärtusi, mis on olulised vallaelanike jaoks. Arengukava näitab ära valla lähiaastate peamised arengusuunad.

Häädemeeste valla arengukava täitmise aruanne on koostatud Häädemeeste valla arengukava 2020-2025 tegevuskava alusel ning ei kajasta tegevuskavas sisalduvaid 2022-2025 elluviidavaid ja perspektiivseid tegevusi.

Arengukava tegevused 2021. aastal ja nende täitmine

Investeeringud, põhivara soetus	
Tegevus	Täitmine 2021. aastal
Häädemeeste vallamaja Pargi tee 1 lasteaia poolse otsaseina remont	Remonditi Pargi tee 1 hoone ohtlikku välisfassaadi
Häädemeeste aleviku kujundusprojekti elluviimine (aleviku sissesõidusilt ja teenuskeskuse ümbrus)	Häädemeeste kergliiklustee äärde paigaldati pingid ja tehti haljastus
Võiste mänguväljak	Uue Võiste mänguväljaku ehitus
Uulu mänguväljak	Uue Uulu mänguväljaku ehitus
Häädemeeste mänguväljak	Häädemeestel ehitati uus mänguväljak ja paigaldati lastele mänguväljakule laev
Vana-Ikla piiripunkti korrastamine ja väljaarendamine	Vana-Ikla piiripunkti korrastamiseks valmis projekt

Aiandi ja Tööstuse tänava rekonstrueerimine	Teede ja tänavavalgustuse ehitus
Suurküla rannatee ehitus	Suurkülas valmis rannatee randa pääsuks
Teede ja tänavate rekonstrueerimine (investeeringud teehoiukava alusel)	Teehoiu kava alusel rekonstrueeriti ja parandati teed. Suurem investeering oli Rannametsa kõvakattega tee ehitus
Uulu Lasteaia rühmaruumi ehitus, ventilatsioon	Uulu lasteaia ehitati uus rühmaruum ja paigaldati ventilatsioon
Häädemeeste Muusikakooli renoveerimine	Muusikakool läbis põhjaliku remondi ja parandati õpikeskkonda
Häädemeeste teenuskeskuse renoveerimine ja inventari soetus	Häädemeeste teenuskeskuse põhjalik remont ja Muuseumi ruumide loomine
Eakate Kodu köögi kombikatel	Soetati vajalik kombikatel kööki
Võiste sotsiaaltöötaja ruumide remont	Renoveeriti Võiste sotsiaalajas sotsiaaltöötajate tööruumid

Lisaks Häädemeeste valla arengukavale aastateks 2021-2026 lähtutakse valla arengu arendamisel järgmistest kehtivatest dokumentidest: Eelarvestrateegia 2021-2025, Häädemeeste valla hariduse arengukava 2019-2022, Häädemeeste valla ÜVK arendamise kava 2018 -2030, Häädemeeste valla teehoiukava 2020-2023 ning jäätmekava 2021-2026.

Hajaasustuse programm

Hajaasustuse programmi raames esitati 2021. aastal 65 taotlust, millest 26 veevarustusesüsteemide valdkonna taotlust, 33 kanalisatsiooni valdkonna taotlust, 5 juurdepääsuteede valdkonna taotlust ja 1 autonoomse elektrisüsteemi taotlus. Toetati 45 taotlust. Valla toetussumma oli 75,0 tuhat eurot, riigipoolne toetus oli samuti 74,4 tuhat eurot.

Häädemeeste valla teemad Pärnumaa arengustrateegia 2035+ tegevuskavas:

- Pargi tee 1 (vallamaja) ja Pargi tee 3 (lasteaed) rekonstrueerimine (täidetud osaliselt);
- Häädemeeste staadioni rekonstrueerimine;
- Häädemeeste Keskkooli hoonete rekonstrueerimine;
- Häädemeeste Muusikakooli õpikeskkonna parendamine (täidetud);
- Ühisveevärgitrasside ja kanalisatsioonitrasside ja -puhastite rajamine kogu valla territooriumil vastavalt ÜVK-le (tegemisel);
- Ettevõtluspiirkondade arendamine Võistes, Häädemeestel, Treimanis, Kablis, Iklas, Massiarus;
- Häädemeeste teenuskeskuse hoone rekonstrueerimine ja külastuskeskuse loomine (muuseum ja turismiinfopunkt) (täidetud);
- Häädemeeste Lasteaia rekonstrueerimine, sh mänguväljakute ja küttesüsteemi uuendamine;
- Kergliiklusteed Uulu-Laadi, Häädemeestel, Kablis, Treimanis;
- Treimani Rahvamaja renoveerimine (hoone soojustus, majutuskohad teisele korrusele, köögi ja sauna väljaehitamine) koos Treimani supelranna arendusega.
- Mänguväljakute uuendamine Uulus ja Võistes, ehitamine Häädemeeste Laredei tänavale (täidetud osaliselt);
- Tänavavalgustusalade laiendamine, bussipeatuste valgustamine ja valla teede rekonstrueerimine (vastavalt teehoiukavale).

Häädemeeste valla üldplaneering (koostamisel)

- Üldplaneering on ruumiline planeering, mille eesmärk on valla või linna territooriumi arengu põhisuundade ja tingimuste määramine;
- üldplaneering valmistab ette alused detailplaneerimise kohustusega aladel ja juhtudel detailplaneeringute koostamiseks.

Häädemeeste valla haridusvaldkonna arengukava 2019-2022 täitmisest

Üldhariduskoolidel ja lasteaedadel on vallavalitsuse poolt kinnitatud arengukavad, milles kirjeldatakse asutuste arenguvajadusi ja -võimalusi.

Alusharidus: alusharidus on kvaliteetne ja kõikidele soovijatele lihtsasti kättesaadav. Lasteaedes töötavad kvalifitseeritud õpetajad. Õpi- ja kasvukeskkond on lapsesõbralik ning tema arengut igakülgselt toetav.

TEHTUD	VEEL TEGEMATA	TEHTUD OSALISELT
Lasteaiakohtade loomine koostöös Pärnu linna kui lähiümbruse omavalitsusega	Tahkuranna Lasteaed-Algkooli koolihoone õppeklasside ja küttesüsteemide renoveerimine	Uulu lasteaia hoone rekonstrueerimine koos vallamajaga energiatõhususe suurendamiseks
Võiste mänguväljaku aia, välisvalgustuse ja pinkide rajamine	Psühholoogi ametikoha loomine valla haridusasutuste teenindamiseks	Häädemeeste lasteaia kaasajastamine
	Ühe logopeed-eripedagoogi ametikoha juurde-loomine tugiteenuste vajaduse rahuldamiseks	Mängu- ja spordiväljakute rajamine küladesse
		Uulu lasteaia laiendamine vajadusel uusarendusse, õueala laiendamine
		Ühiskoolitus (õppepäev/seminar/konverents) valla pedagoogidele aastas

Üldharidus: Põhiharidus tagab kõikidele noortele võimalused mitmekülgseks arenguks. Õpilastele on loodud eakohane, turvaline ja arendav õpikeskkond. Põhiharidus on kõikidele soovijatele kättesaadav, tagatud on tasakaal koolide suuruse ja koduläheduse vahel.

TEHTUD	VEEL TEGEMATA	TEHTUD OSALISELT
Uulu kooli ümbruse, staadioni ja õueala projekteerimine ning renoveerimine	Häädemeeste staadioni rekonstrueerimine	Sportlike tegevuste propageerimine

Uulu Põhikooli laiendamine (klassiruumid, aula, söökla)	Häädemeeste Keskkooli vana võimla ümberehitamine aulaks	Õpilastele kutseõppevõimaluste, kohaliku ettevõtluse ja koduloo tutvustamine
Kaasaegsete õppevahendite soetamine haridusasutuste digipädevuste tõstmiseks		Hariduslike tugiteenuste arendamiseks haridustehnoloogi ametikoha loomine valla koolide teenindamiseks
Laste loovuse arendamiseks vastavates projektides osalemine		Häädemeeste Keskkooli katuse ja ventilatsiooni süsteemi uuendamine
Haridusasutuste ühisprojektide läbiviimine		
Uulu kooli sööklale toidulifti paigaldamine		
	Metsapoole Põhikooli ümberkujundamine 6-klassiliseks kooliks	

Huviharidus-ja tegevus: Huviharidus ja -tegevus on mitmekülgne, valikuterohke, laste arengut toetav ja neile eduelamusi pakkuv. Ringides edendatakse paikkondlikke traditsioone ja eripärsid.

TEHTUD	VEEL TEGEMATA	TEHTUD OSALISELT
Häädemeeste Muusikakooli renoveerimine		Tahkuranna Avatud Noortekeskuse laiendamine - Küla-keskuse Tahku Tare noorteruumide laiendamine ja noortettoa loomine Häädemeestele
Noorte soovidest lähtuvalt uute huviringide ja huvitegevuse võimaluste loomine vastavalt huvihariduse ja huvitegevuse kavale		Skatepargi rajamine Uulu ja Häädemeestele

Ülevaade Häädemeeste valla hariduselu peamistest näitajatest:

Haridusasutused	Laste arv lasteaias seisuga 15.11.2021	Laste arv koolis seisuga 15.11.2021	Klassikomplektide arv 2021/2022	Rühmade arv 2021/2022
Uulu Põhikool		202	11	
Tahkuranna LAK	28	34	4	2
Metspoole Põhikool		44	5	
Häädemeeste Keskkool		144/28 (KK osa)	12	

Uulu Lasteaed	82			6
Häädemeeste Lasteaed	59			4
Kabli Lasteaed	23			2
Häädemeeste Muusikakool		36		
Kokku	192	488	32	14

Üldise trendina on Häädemeeste koolides õpilaste arv pigem vähenev, kuid erandiks on Uulu Põhikool, mille nooremate õpilaste arv on pidevas kasvutrendis. Häädemeeste valla territoriaalne killustatus nõuab haridusteenuse andmist valla erinevates paikkondades, mis omakorda tingib vabariigi keskmisest väiksema klasside täituvuse. Lisaks õpib palju lapsi teiste omavalitsuse koolides, peamiselt Pärnu linna koolides.

Sotsiaalvaldkond

Häädemeeste valla põhilisteks ülesanneteks sotsiaalhoolekande korraldamisel on sotsiaalteenuste, vältimatu sotsiaalabi ja muu abi andmise korraldamine, sotsiaaltoetuste määramine ja maksmine ning eestkostetasutuse töö korraldamine. Häädemeeste valla elanike teenindamisel on seatud eesmärgiks elanike teenindamine võimalikult nende elukoha lähedal. Selleks on korraldatud vallaelanike vastuvõtt kolmes kohas Häädemeestel, Uulus ja Võistes.

Häädemeeste Vallavalitsuses korraldavad sotsiaaltööd sotsiaalnõunik, sotsiaaltöö spetsialist, lastekaitse spetsialist, puuetega inimeste hoolekande spetsialist ja avahooldustöötaja.

Koduhooldusteenusel oli 2021. aastal 13 teenuse saajat igakuiselt.

Häädemeeste valla eestkostel on 8 täisealist inimest.

Häädemeeste Vallavolikogu juurde moodustatud haridus- ja sotsiaalkomisjon tegeleb sotsiaalhoolekande arendamise, rahastamise ja seadusandluse kujundamisega. Vallavalitsuse pereabikomisjon otsustab ja teeb ettepanekuid sotsiaaltoetuste määramiseks ning hooldusküsimuste lahendamiseks.

Sotsiaalteenus on isiku või perekonna toimetulekut soodustav mitterahaline toetus, mille eesmärgiks on aidata kaasa isikute toimetuleku toetamisele ning elukvaliteedi säilimisele.

Häädemeeste vald pakub eluasemeteenust sotsiaaleluruumi näol Võiste sotsiaalmajas (9 tuba), Massiarus (8 sotsiaalkorterit). Mõlema küla sotsiaalkorterid on halvas seisukorras ja vajavad ulatuslikku remonti.

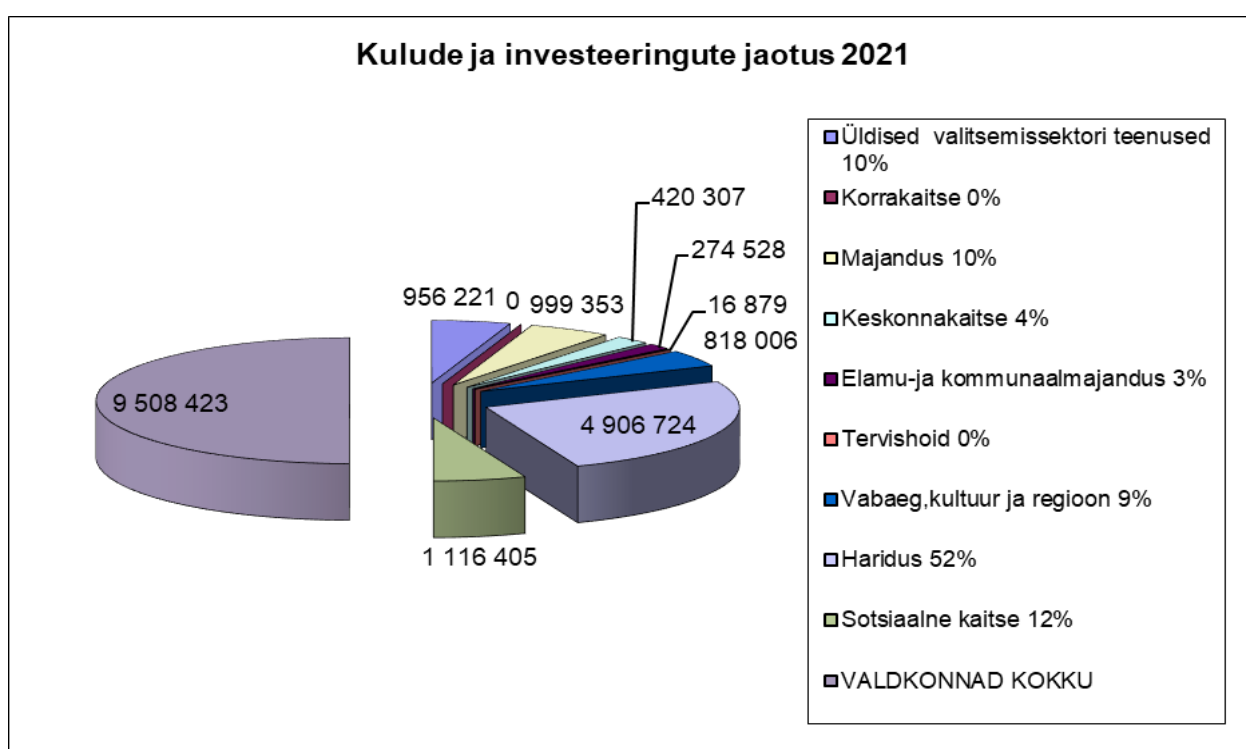
Ööpäevaringset hooldusteenust pakub Häädemeeste vallas Häädemeeste Eakate Kodu, kus on 31.12.2021 seisuga teenuskohti kuni 69-le isikule. Teenusel viibivatest isikutest 26 on rahvastikuregistri järgselt Häädemeeste valla elanikud. Nendest 11-ne hoolduskulusid aitab osaliselt katta Häädemeeste vald. Kohamaks Häädemeeste Eakate Kodus 2021. aastal oli 1000 eurot ühekohalises toas ja 900 eurot koht kahekohalises toas.

Eakate ja puuetega inimeste hooldusteenuseid ostetakse veel lisaks erinevatelt Pärnu maakonna hooldusteenust pakkuvatelt asutustelt. 2021. aastal toetas vald rahaliselt 12-ne täiskasvanu hooldusel viibimist väljaspool Häädemeeste valda. Muid teenuseid ostab vald oma elanikele Pärnu linnalt (võlanõustamine, lepitus, turvakodud jne).

Häädemeeste vald osaleb aastatel 2020-2023 Pärnumaa Ühistranspordikeskuse pilootprojektis „Sotsiaaltransporditeenuse korraldusmudelite testimine“, mida rahastab Euroopa Sotsiaalfond. Projekti tulemusena on arendatud välja ühtne sotsiaaltransporditeenuse pakkumine Pärnumaal. Projekti vahenditest on hangitud teenuse osutamiseks vastavad abivahendid, kohandatud transpordivahendid, tööle rakendatud operaatoriteenus. Sotsiaaltransporditeenust on kasutanud 2021 aastal 90 inimest (sõidukordade arv 1569), sh 1 kooliskäimiseks ja 89 avalike teenuste

saamiseks. Kokku on kulunud projektiraames 65,7 tuhat eurot, millest teenuse saaja omaosalus on 5,2 tuhat eurot, valla osalus 5,4 tuhat eurot, ESF -i projekti toetus 51,4 tuhat eurot ja MTÜ Pütk omavahendid 3,7 tuhat eurot.

Sotsiaalhoolekande seaduse alusel vallavalitsuse määratav ning riigieelarvest finantseeritav sotsiaaltoetus on toimetulekutoetus, mis tagab minimaalsed vahendid isiku või leibkonna esmavajaduste rahuldamiseks. 2021. aastal oli riiklik toimetulekupiir üksi elavale isikule või perekonna esimesele liikmele 150 eurot kuus. Toimetulekupiir perekonna igale alaealisele liikmele oli 2021.aastal 180 eurot kuus. Perekonna teisele ja igale järgnevale täisealisele liikmele 120 eurot kuu. Lisaks hüvitatakse toetuse saajale eluasemekulud vastavalt Häädemeeste Vallavolikogu poolt kehtestatud määradele. 2021 aastal esitati 294 toimetulekutoetuse taotlust. Häädemeeste vald maksab sotsiaaltoetusi rahvastikuregistri kohaselt Häädemeeste vallas elavatele inimestele Häädemeeste Vallavolikogu poolt kehtestatud korras. Valla eelarvest finantseeritavad sotsiaaltoetused jagunevad sissetulekust sõltumatuteks ja sissetulekust sõltuvateks toetusteks.



Ülevaade tegevustest siseauditi korraldamisel ja sisekontrollisüsteemist

Häädemeeste Vallavalitsuse sisekontrollisüsteem hõlmab endas organisatsiooni juhtkonna poolt korraldatud ja struktuuriüksuste ning hallatavate asutuste juhtide poolt järgitud sisekontrolli komponentide ja protsesside tõhusat, säästlikku ning mõjusat toimimist, mis omakorda loob organisatsiooni kultuuri terviku, tagamaks talle seadustega pandud eesmärkide täitmise.

Pärnumaa Omavalitsuste Liidu Üldkogu 10.01.2020 otsusega nr 1-4.1/2/2020 on alates 13.01.2020 moodustatud POL -i büroo koosseisu sisekontrolli nõuniku töökoht. POL on sõlminud tööülesannete täitmiseks töölepingu nr 1-5.4/2/2020.

Häädemeeste Vallavalitsus on sõlminud Tori, Saarde, Põhja-Pärnumaa ja Lääneranna Vallavalitsusega koostöölepingu nr 1-5.4/102/2019 sisekontrolli nõuniku tööülesannete täitmiseks.

Pärnumaa Omavalitsuste Liidu sisekontrolli nõunik Ene Ruus viis läbi kontrolli, vastavuses Häädemeeste Vallavalitsuse 22.12.2020 korraldusega nr 682 „Tööplaani kinnitamine“, antud tööülesandele „Alla lihthanke piirmäära jääva maksumusega hangete korraldamise vastavus riigihangete seadusele ja hankekorrade Häädemeeste Vallavalitsuses“.

Töö eesmärgiks oli välja selgitada, kas alla lihthanke piirmäära jääva maksumusega hanked on korraldatud vastavuses riigihangete seadusega ja Häädemeeste valla hankekorradega.

Sisekontrolli nõunik esitas 17.03.2021 aruande, milles analüüsis ja andis hinnangu: Häädemeeste Vallavalitsuse poolt 2020.aastal läbiviidud alla lihthanke piirmäära jääva maksumusega hanked on korraldatud kooskõlas riigihangete seadusest ja hankekorrast tulenevate nõuetega (aluseks 17.03.2021 esitatud sisekontrolli nõuniku aruanne).

Häädemeeste Vallavalitsuse sisekontrollisüsteemi tõhusus on tagatud kestvate tegevustega:

- põhitegevused on reguleeritud, toimub regulatsioonide seire ja täiendamine;
- raamatupidamise ja dokumendihalduse tarkvarasüsteemide pidev täiendamine, kaasajastamine;
- turvaline infosüsteem on kättesaadav ainult selleks volitatud isikutele;
- on korraldatud läbipaistev ja võrdse kohtlemise printsiipi tagav hangete läbiviimine;
- vallavara on loetud ning arvestatud tema õiglases väärtuses;
- järelevalve eelarve täitmise üle.

Ülevaade finantsriskide juhtimisest

Häädemeeste valla konsolideerimisgrupis kasutusel olevad investeerimis- ja finantseerimis põhimõtted on kooskõlas kohaliku omavalitsuse üksuse finantsjuhtimise seadusega (KOFIS). Häädemeeste vald omavalitsusüksusena on finantsseisundis, kus peamine tähelepanu on eelarvestatud tulude ja kulude pideval jälgimisel.

Häädemeeste valla arengukavas sätestatud eesmärkide saavutamiseks koostatakse eelarvestrateegia, et planeerida arengukavas kavandatavate tegevuste finantseerimist ja tagada finantsdistsipliini reeglite kinnipidamine. Eelarvestrateegia on finantsplaan, mis on aluseks linna eelarve koostamisel, kohustiste võtmisel ja investeringuprojektide kavandamisel. Häädemeeste vald kinnitas eelarvestrateegia viimati 2021. aasta septembris ja selles on kajastatud finantsplaan aastateks 2022-2025.

Kohaliku omavalitsuse üksuse finantsjuhtimise seaduses on sätestatud piirangud laenu- ning muude kohustiste võtmisele. KOFIS kehtestab finantsdistsipliini tagamise meetmed, milleks on kinnipidamine põhitegevuse tulemi lubatavast väärtusest ja netovõlakoormuse ülemmäärast.

Häädemeeste valla ja sõltuvate üksuste netovõlakoormus oli bilansipäeva seisuga 53,2% ja Häädemeeste vallal eraldi üksusena 54,3%.

Intressirisk tuleneb ujuva intressimääraga võlakohustistest ning seisneb ohus, et finantskulud suurenevad, kui intressimäärad tõusevad. Häädemeeste vallal on laenu seotud Euribori kursiga, mis majandusprognooside kohaselt lähiaastatel väga olulises määras ei kasva. Iga aasta eelarve koostamisel planeeritakse intressikulud lähtuvalt majandussituatsioonist ning Euribori kursi prognoosidest uuesti.

KONSOLIDEERITUD RAAMATUPIDAMISE AASTAARUANNE

KONSOLIDEERITUD BILANSS			
eurodes			
	<i>Lisa</i>	31.12.2021	31.12.2020
Varad			
<i>Käibevara</i>			
Raha	2	865 387	849 989
Maksunõuded	3	392 697	370 173
Muud nõuded ja ettemaksed	4	128 763	301 388
<i>Käibevara kokku</i>		<i>1 386 847</i>	<i>1 521 550</i>
<i>Põhivara</i>			
Materiaalne põhivara	6	16 904 223	15 404 792
Bioloogilised varad	7	68 417	68 417
<i>Põhivara kokku</i>		<i>16 972 640</i>	<i>15 473 209</i>
Varad kokku		18 359 487	16 994 759
Kohustised			
<i>Lühiajalised kohustised</i>			
Võlad tarnijatele	8	333 348	187 850
Võlad töövõtjatele	9	352 801	348 969
Muud kohustised ja saadud ettemaksed	10	288 497	783 295
Laenukohustised	11	418 491	297 971
<i>Lühiajalised kohustised kokku</i>		<i>1 393 137</i>	<i>1 618 085</i>
<i>Pikaajalised kohustised</i>			
Eraldised		1 097	1 438
Laenukohustised	11	4 736 961	3 779 728
<i>Pikaajalised kohustised kokku</i>		<i>4 738 058</i>	<i>3 781 166</i>
<i>Kohustised kokku</i>		6 131 195	5 399 251
Netovara			
<i>Vallavalitsuse netovara</i>			
Eelmiste perioodide akumulieeritud tulem		11 596 188	11 416 107
Aruandeaasta tulem		632 104	179 401
<i>Netovara kokku</i>		12 228 292	11 595 508
Kohustised ja netovara kokku		18 359 487	16 994 759

KONSOLIDEERITUD TULEMIARUANNE			
eurodes			
	<i>Lisa</i>	2021	2020
Tegevustulud			
Maksutulud	<i>12</i>	4 180 666	3 995 883
Tulud kaupade ja teenuste müügist	<i>13</i>	1 136 242	823 185
Saadud toetused	<i>15</i>	3 924 218	3 875 531
Muud tegevustulud	<i>14</i>	68 521	32 462
Tegevustulud kokku		9 309 647	8 727 061
Tegevuskulud			
Antud toetused	<i>16</i>	-589 878	-691 142
Tööjõukulud	<i>17</i>	-4 504 628	-4 236 849
Majandamiskulud	<i>18</i>	-2 177 948	-2 088 644
Muud tegevuskulud	<i>19</i>	-649 156	-837 624
Põhivara amortisatsioon	<i>6</i>	-705 880	-654 276
Tegevuskulud kokku		-8 627 490	-8 508 535
Tegevustulem		682 157	218 526
Finantstulud ja -kulud			
Tulu hoiustelt		117	84
Intressikulud	<i>11</i>	-49 474	-39 486
Muud finantstulud-ja kulud		-696	277
Finantstulud ja -kulud kokku		-50 053	-39 125
Aruandeaasta tulem		632 104	179 401

KONSOLIDEERITUD RAHAVOOGUDE ARUANNE			
eurodes			
	<i>Lisa</i>	2021	2020
Rahavood põhitegevusest			
Tegevustulem		682 157	218 526
Korrigeerimised			
Põhivara amortisatsioon	6	705 880	654 276
Saadud sihtfinantseerimine põhivara soetuseks	15	-962 838	-789 219
Antud sihtfinantseerimine põhivara soetuseks	16	95 876	265 371
Käibemaksukulu põhivara soetuselt	19	347 056	530 844
Kasum/kahjum põhivara ja kinnisvarainvesteeringute müügist	14	-26 360	0
<i>Kokku korrigeeritud tegevustulem</i>		841 771	879 798
Põhitegevusega seotud käibevarade netomuutus		-43 890	-28 054
Põhitegevusega seotud kohustiste netomuutus		51 944	88 660
Kokku rahavood põhitegevusest		849 825	940 404
Rahavood investeerimistegevusest			
Tasutud materiaalse põhivara eest		-2 460 739	-3 391 892
Laekunud põhivara ja kinnisvarainvesteeringute müügist		27 659	0
Laekunud sihtfinantseerimine põhivara soetuseks		666 829	1 110 345
Makstud sihtfinantseerimine põhivara soetuseks		-95 876	-265 371
Laekunud intresse ja muid finantstulusid		120	360
Rahavood investeerimistegevusest kokku		-1 862 007	-2 546 558
Rahavood finantseerimistegevusest			
Laekunud laenud	11	1 404 000	2 202 200
Tagasi makstud saadud laene	11	-318 925	-243 223
Tasutud kapitalirendikohustused	11	-7 321	-6 188
Tasutud intresse ja muid finantskulusid	11	-50 174	-39 484
Rahavood finantseerimistegevusest kokku		1 027 580	1 913 305
Puhas rahavoog		15 398	307 151
Raha ja selle ekvivalendid perioodi algul	2	849 989	542 838
Raha ja selle ekvivalentide muutus		15 398	307 151
Raha ja selle ekvivalendid perioodi lõpul	2	865 387	849 989

KONSOLIDEERITUD NETOVARA MUUTUSTE ARUANNE			
eurodes			
	<i>Lisa</i>	Aruandekohustuslase omanikele kuuluv netovara, akumuleeritud tulem	Kokku
Saldo seisuga 31.12.2019		11 404 768	11 404 768
Munitsipaalvara arvele võtmine		11 339	11 339
Aruandeaasta tulem		179 401	179 401
Saldo seisuga 31.12.2020		11 595 508	11 595 508
Munitsipaalvara arvele võtmine	6	680	680
Aruandeaasta tulem		632 104	632 104
Saldo seisuga 31.12.2021		12 228 292	12 228 292

EELARVE TÄITMISE ARUANNE				
eurodes				
TULU KOOD	PÕHITEGVUSE TULUD	Esialgne eelarve	Lõplik eelarve	Täitmine
30	Maksutulud	4 019 125	4 019 125	4 180 666
3000	Füüsilise isiku tulumaks	3 792 025	3 792 025	3 961 320
3030	Maamaks	220 600	220 600	216 326
3044	Reklaamimaks	6 500	6 500	3 020
32	Kaupade ja teenuste müük	1 060 000	1 060 000	911 692
320	Riigilõivud	11 500	11 500	15 075
3220	Laekumised haridusasutuste majandustegevusest	210 330	210 330	204 659
3221	Laekumised kultuuriasutuste majandustegevusest	3 500	3 500	3 733
3222	Laekumised spordiasutuste majandustegevusest	1 500	1 500	6 097
3224	Laekumised sotsiaalasutuste majandustegevusest	783 480	783 480	635 557
3225	Laekumised elamu- ja kommunaalmajandustegevusest	4 000	4 000	3 860
3229	Laekumised üldvalitsemisasutuste majandustegevusest	2 000	2 000	1 354
3233	Üüri- ja renditulud (mitteeluruumid)	7 000	7 000	3 995
3237	Laekumised õiguste müügist	35 190	35 190	34 911
3238	Muu toodete ja teenuste müük	1 500	1 500	2 451
35	Saadud toetused	2 777 271	2 931 875	2 961 380
3500	Sihotstarbelised toetused	47 917	117 675	132 561
3520	Mittesihotstarbelised toetused	2 720 054	2 781 988	2 796 377
3521	Saadud tegevustoetused	9 300	32 212	32 442
38	Muud tulud	27 000	27 000	39 819
3825	Rendi- ja üüritulud mittetoodetud põhivaradelt	27 000	27 000	35 989
3822	Saastetasud	0	0	3 830
3880	Trahvid	0	0	0
	PÕHITEGVUSE TULUD KOKKU	7 883 396	8 038 000	8 093 557

KULU KOOD	PÕHITEGEVUSE KULUD			
40,41,45	Antud toetused, eraldised	551 166	581 987	516 002
50	Personalikulud	4 393 830	4 445 307	4 353 343
55	Muud tegevuskulud	2 443 402	2 588 787	2 415 320
60	Muud kulud	110 400	783	551
	PÕHITEGEVUSE KULUD KOKKU	7 498 798	7 616 864	7 285 216

PÕHITEGEVUSE TULEM	384 598	421 136	808 341
---------------------------	----------------	----------------	----------------

3502	Põhivara soetuseks saadav sihtfinantseerimine	656 294	801 294	705 993
3810	Maa müük	0	0	27 659
1551	Põhivara soetus	-2 514 285	-2 690 603	-2 040 565
4502	Põhivara soetuseks antav sihtfinantseerimine	-312 382	-317 602	-133 091
650	65 Intressikulu, intressitulu	-65 100	-55 600	-49 435
655	Finantstulu	100	100	115
6501	Laenude intressid	-65 200	-55 700	-49 550
	INESTEERIMISTEGEVUS KOKKU	-2 235 473	-2 262 511	-1 489 439

EELARVE TULEM +/-	-1 850 875	-1 841 375	-681 098
--------------------------	-------------------	-------------------	-----------------

KOOD	FINANTSEERIMISTEGEVUS			
2585	Kohustuste võtmine (+)	1 800 000	1 800 000	1 200 000
2586	Kohustuste tasumine (-)	-306 894	-316 394	-316 325
	FINANTSEERIMISTEGEVUS KOKKU	1 493 106	1 483 606	883 675
1001	LIKVIIDSETE VARADE MUUTUS (+suurenemine, -vähenemine)	-150 026	-150 026	-93 909

NÕUETE JA KOHUSTUSTE MUUTUS	207 743	207 743	-296 486
------------------------------------	----------------	----------------	-----------------

EELARVE KULUD (põhitegevuse kulud, investeerimistegevus)				
KOOD	TEGEVUSALA			
01	Üldised valitsussektori teenused	1 090 370	975 548	956 221
01111	Vallavolikogu	29 765	29 765	29 566
01112	Vallavalitsus	795 205	799 883	784 330
01114	Reservfond	110 000	0	0
01600	Muud üldised valitsussektori teenused	19 600	19 600	17 988
01700	Valitsussektori võla teenindamine	65 200	55 700	49 550
01800	Üldiseloomuga ülekanded valitsussektoris	70 600	70 600	74 787
04	Majandus	1 172 534	1 397 649	999 353
04210	Maakorraldus	12 800	12 800	5 702
04510	Valla teed	738 000	927 982	580 662
04512	Ühistranspordi korraldamine	51 000	51 000	50 616
04710	Kaubandus	1 000	1 000	1 458
04730	Turism	6 000	6 000	7 772
04740	Üldmajanduslikud arendusprojektid(territoriaalne planeerimine)	55 100	55 100	8 406
04900	Muu majandus	308 634	343 767	344 737

05	Keskkonnakaitse	465 120	465 120	420 307
05100	Jäätmekäitlus	15 040	15 040	12 234
05101	Avalike alade puhastus	450 080	450 080	408 073
06	Elamu- ja kommunaalmajandus	452 427	458 224	274 528
06300	Veevarustus	311 350	311 350	159 026
06400	Tänavavalgustus	42 000	42 000	52 970
06605	Muu elamu- ja kommunaalmajandus	99 077	104 874	62 532
07	Tervishoid	38 350	18 734	16 879
07600	Muu tervishoid	38 350	18 734	16 879
08	Vaba- ja kultuur ja regioon	859 080	887 527	818 006
08102	Sportitegevus	355 964	362 761	316 426
08107	Noorsootöö ja noortekeskused	52 990	52 990	47 839
08201	Raamatukogud	137 815	144 641	144 877
08202	Rahva- ja kultuurimajad	225 436	225 436	207 587
08203	Muuseum	33 035	47 859	47 021
08207	Muinsuskaitse	1 000	1 000	688
08300	Ringhäälingu- ja kirjastamisteenused	21 340	21 340	21 826
08600	Muu vaba arg ja kultuur	31 500	31 500	31 742
09	Haridus	5 087 009	5 205 370	4 906 724
09110	Alusharidus	2 043 271	2 044 174	1 948 431
09212	Põhikoolid	2 165 952	2 259 007	2 157 954
09213	Üldkeskhariduse otsekulud	81 205	81 205	78 054
09510	Noorte huviharidus ja huvitegevus	571 821	596 224	518 968
09600	Koolitransport	15 000	15 000	13 198
09601	Koolitoit	192 960	192 960	179 401
09800	Muu haridus	16 800	16 800	10 718
10	Sotsiaalne kaitse	1 225 775	1 272 597	1 116 405
10121	Puuetega inimeste sotsiaalne kaitse	148 170	148 170	69 638
10200	Eakate sotsiaalhoolekande asutused	645 137	682 388	665 172
10201	Muu eakate sotsiaalne kaitse	105 500	105 500	100 215
10400	Asendus- ja järelhooldus	60 750	60 750	34 714
10402	Muu perekondade ja laste sotsiaalne kaitse	110 390	110 390	109 213
10700	Riskirühmade sotsiaalhoolekande asutused	9 340	9 340	9 790
10701	Riiklik toimetulekutoetus	74 893	84 464	65 416
10702	Muu sotsiaalsete riskirühmade kaitse	22 105	22 105	20 379
10900	Muu sotsiaalne kaitse	49 490	49 490	41 868
	EELARVE KULUD KOKKU	10 390 665	10 680 769	9 508 423

Eelarve täitmise aruannet selgitab lisa nr 23.

KONSOLIDEERITUD RAAMATUPIDAMISE ARUANDE LISAD

Lisa 1 Aastaruande koostamisel kasutatud arvestuspõhimõtted

Käesolev konsolideerimisgrupi raamatupidamise aastaruanne on koostatud kooskõlas Eesti finantsaruandluse standardiga. Eesti finantsaruandluse standardid tuginevad rahvusvaheliselt tunnustatud arvestuse ja aruandluse põhimõtetele. Euroopa Liidu raamatupidamise direktiivid, rahvusvahelised finantsarvestuse standardid ja rahvusvahelised avaliku sektori raamatupidamise standardid ning selle põhinõuded on kehtestatud raamatupidamise seaduses, mida täiendavad Raamatupidamise Toimkonna poolt välja antud juhendid ning avaliku sektori finantsarvestuse ja -aruandluse juhend.

Raamatupidamise aastaruanne on koostatud eurodes.

Raamatupidamise aastaruande aruandeperiood on 1. jaanuar kuni 31. detsember.

Konsolideerimisgrupi 2021.aasta majandusaasta aruande koostamisel on lähtutud vallavalitsuse ja tütarettevõtete osäühing Vesoka ja Aktsiaselts Häädemeeste VK tegevuse jätkuvuse põhimõttest.

Varade ja kohustiste jaotus lühi- ja pikaajalisteks

Varad ja kohustised on bilansis jaotatud lühi- ja pikaajalisteks lähtudes sellest, kas vara või kohustise eeldatav valdamine kestab kuni ühe aasta või kauem arvestatuna bilansikuupäevast.

Raha ja raha lähendid

Bilansis kajastatakse rahana pankades olevaid arvelduskonto jääke, kassas olevat sularaha ning lühiajalisi või katkestatavaid tähtajalisi deposiite. Pangadeposiitidelt bilansikuupäevaks kogunenud laekumata intressid kajastatakse viitlaekumistena.

Nõuded

Nõuded on bilansis kajastatud korrigeeritud soetusmaksumuse meetodil. Nõudeid kajastatakse bilansis nõudeõiguse tekkimise momendil ning hinnatakse lähtuvalt tõenäoliselt laekuvatest summadest. Võimaluse korral hinnatakse iga konkreetse kliendi laekumata nõudeid eraldi, arvestades teadaolevat informatsiooni kliendi maksevõime kohta. Ebatõenäoliselt laekuvad nõuded on bilansis tõenäoliselt laekuva summani alla hinnatud.

Aruandeperioodil laekunud, eelnevalt kuludesse kantud nõuded on kajastatud aruandeperioodi ebatõenäoliste nõuete kulu vähendusena. Lootusetuid nõudeid bilansis ei ole.

Konsolideerimine

Häädemeeste valla konsolideerimisgrupi raamatupidamise aastaruanne on esitatud rida-realt konsolideerituna koos valitseva mõju all olevate üksustega, milledeks on tütarettevõtted osäühing Vesoka ja Aktsiaselts Häädemeeste VK. Tegemist valla ettevõtetega, mille omanik on vald 100% - lt.

Tütarettevõtted koostavad oma finantsaruandeid sama perioodi kohta ja kasutavad oma aruannete koostamisel olulises osas samu arvestuspõhimõtteid, mis Häädemeeste Vallavalitsus.

Konsolideerimisel hõlmatud üksuste omavahelised nõuded, kohustised, tulud, kulud ja realiseerimata kasumid ja kahjumid on elimineeritud.

Tuletatud soetusmaksumuses kajastatakse konsolideerimata aruannetes osalusi olulise mõju all olevates osaihingus Vesoka ja Aktsiaseltsis Häädemeeste VK.

Kinnisvarainvesteeringud

Kinnisvarainvesteeringutena kajastatakse kinnisvaraobjekte (maa, hooned ja rajatised), mida hoitakse väljarentimise või turuväärtuse tõusmise eesmärgil ja mida konsolideerimisgrupp ega ükski teine avaliku sektori üksus ei kasuta oma põhitegevuses. Kinnisvarainvesteeringuid kajastatakse soetusmaksumuse meetodil (soetusmaksumuses, millest on maha arvatud akumulieeritud kulum ja võimalikud allahindlused).

Konsolideerimisgrupp kasutab kinnisvarainvesteeringute amortiseerimisel lineaarset meetodit, kasutades materiaalse põhivara gruppidele määratud amortisatsiooninorme.

Materiaalne põhivara

Materiaalseks põhivaraks loetakse varasid, mida kasutatakse hinnanguliselt pikema perioodi jooksul kui üks aasta ja mille soetusmaksumus on alates 5000 eurost. Varad, mille kasulik tööiga on üle 1 aasta, kuid mille soetusmaksumus on alla 5000 euro kantakse vara kasutuselevõtmise hetkel kulusse.

Põhivara rekonstrueerimisväljaminekud, mis pikendavad vara kasulikku tööiga ning tõstavad vara kvaliteeti või tööjõudlust üle algselt arvatud taseme, kapitaliseeritakse bilansis põhivarana. Põhivara remondi- ja hoolduskulud, mis tehakse eesmärgiga säilitada vara esialgset taset, kajastatakse nende kulude tekkimisel aruandeperioodi kuludel.

Põhivarasid kajastatakse soetusmaksumuses, millest on maha arvatud akumulieeritud kulum. Kulumi arvestamisel kasutatakse lineaarset meetodit. Kulumi norm määratakse igale põhivara objektile eraldi, sõltuvalt selle kasulikust tööeast.

Kulumi normid aastas on põhivara gruppidele järgmised:

- | | |
|---|-----------|
| • Hooned ja rajatised | 2 - 10 % |
| • Masinad ja seadmed | 20 - 40 % |
| • Infotehnoloogilised seadmed ja arvutustehnika | 20 - 40 % |
| • Muu inventar, tööriistad ja sisseseade | 20 - 40 % |

Maad ja kunstiväärtusi, mille väärtus ajajooksul ei vähene, ei amortiseerita.

Bioloogilised varad

Bioloogilise varana on bilansis kajastatud metsa. Bioloogilisi varasid ei amortiseerita. Bioloogilist vara kajastatakse soetusmaksumuses.

Ümberhindlus

Aastatel 2003 kuni 2005 viidi läbi materiaalse põhivara ühekordne ümberhindlus, mis tulenes vajadusest võtta arvesse enne 1996. a toimunud hüperinflatsiooni ja korrigeerida varasemaid puudujääke raamatupidamises.

Seoses maareformi kestmisega on ümberhindluse kajastamist jätkatud ka peale 2005. a, võttes arvele aruandeperioodil mõõdistatud ja maakatastrisse kantud maad. Samuti võetakse ümberhindlusena jätkuvalt arvele aruandeperioodil omandatud peremehetut vara, mis on saadud seoses pärijate puudumisega.

Varade ümberhindluseks kasutakse eelisjärjekorras turuhinda. Objektide korral, millel turuhind puudub, kasutatakse õiglase väärtuse määramiseks jääkasendusmaksumuse meetodit. Maa arvele võtmiseks kasutatakse maksustamishinda, kui turuhind pole teada.

Immateriaalne põhivara

Immateriaalse põhivarana kajastatakse füüsilise substantsita vara kasuliku tööeaga üle ühe aasta ja soetusmaksumusega alates 5000 eurost. Immateriaalset põhivara kajastatakse soetusmaksumuses, millest on maha arvatud akumulieeritud kulum ja võimalikud väärtuse langusest tulenevad allahindlused. Immateriaalse põhivara amortiseerimisel kasutatakse lineaarset meetodit ja amortisatsioonimäär aastas on järgmine:

- Tarkvara, õigused, litsentsid 10 - 20 %

Üldjuhul kajastatakse uurimis- ja arenguväljaminekud tekkimise momendil kuluna.

Renditud varad

Kapitalirendina käsitletakse rendilepingut, mille puhul kõik olulised vara omandiga seonduvad riskid ja hüved kanduvad üle rentnikule. Kapitalirendi kajastatakse bilansis vara ja kohustisena renditud vara õiglase väärtuse summas. Kapitalirendi tingimustel renditud varasid amortiseeritakse sarnaselt omandatud põhivaraga. Kapitalirendi maksed jagatakse kohustist vähendavateks põhiosa tagasimakseteks ning intressikuluks.

Muud rendilepingud kajastatakse kasutusrendina.

Aruandekohuslane on rentnik

Kasutusrendi maksed kajastatakse kuluna ühtlaselt rendiperioodi jooksul.

Aruandekohuslane on rendileandja

Kasutusrendi tingimustel väljarenditud vara kajastatakse bilansis tavakorras, analoogselt muu põhivaraga. Kasutusrendimaksed kajastatakse tuluna ühtlaselt rendiperioodi jooksul.

Laenukohustised

Laenukohustised kajastatakse korrigeeritud soetusmaksumuses. Olulised lepingutasud kajastatakse laenude võtmisel laenukohustiste hulgas (miinusega) ja amortiseeritakse intressikuludesse laenuperioodi jooksul, ülejäänud lepingutasud kajastatakse laenude saamisel koheselt intressikuludes.

Sihtfinantseerimine

Sihtfinantseerimisena kajastatakse sihtotstarbeliselt antud ja teatud tingimustega seotud toetusi (projektipõhine finantseerimine, mida iseloomustab kindel eesmärk ja millel on rahaline eelarve). Sihtfinantseerimist ei kajastata tuluna või kuluna enne, kui eksisteerib piisav kindlus, et toetuse saaja vastab sihtfinantseerimisega seotud tingimustele ja sihtfinantseerimine leiab aset.

Sihtfinantseerimise kajastamisel rakendatakse brutomeetodit, mille järgi kajastatakse tulemiaruanDES kompenseeritavat kulu ja saadud toetust mõlemaid eraldi.

Põhivara sihtfinantseerimise põhitingimuseks on, et selle saaja peab ostma, ehitama või muul viisil soetama teatud põhivara.

Alates 01.01.2016 asendati mõiste “mittesihotstarbeline sihtfinantseerimine“ mõistega „tegevustoetused“. Tegevustoetuse korral kasutab toetuse saaja toetust oma äranägemisel ja seda käsitletakse üldise tegevustoetusena. Tegevustoetus on ettenähtud toetuse saaja ülalpidamiskuludeks, st tema põhikirjaliste ülesannete täitmiseks.

Maksude arvestus

Põhivara või varude soetamisel tasutud mittetagastatavad maksud ja lõivud (näiteks käibemaks, juhul kui ostjaks on mittekäibemaksukohustuslane) on kajastatud soetamishetkel kuluna ning neid ei kajastata varade soetusmaksumuse koosseisus.

Tulude arvestus

Kogutud maksude ning loodusvarade kasutamise ja saastetasude tulu võetakse arvele tekkepõhiselt vastavalt Maksu- ja Tolliameti ja Keskkonnaameti poolt esitatud teatistele. Kohalike maksude tulu võetakse arvele tekkepõhiselt vastavalt esitatud maksudeklaratsioonidele. Lõivutulu kajastatakse lõivuga maksustatud toimingu päeval ning trahvide määramise päeval. Toodete, kaupade ja põhivara müügist saadud tulu kajastatakse siis, kui kõik olulised omandiga seotud riskid on läinud üle ostjale ning müügitulu ja tehinguga seotud kulu on usaldusväärselt määratav. Tulu teenuste müügist kajastatakse teenuse osutamisel, lähtudes valmidusastme meetodist. Intressitulu kajastatakse tekkepõhiselt sisemise intressimäära alusel. Dividenditulu kajastatakse dividendide väljakuulutamisel.

Kulude arvestus

Kulusid kajastatakse tekkepõhiselt. Põhivara või varude soetamisel tasutud mittetagastatavad maksud ja lõivud, sh käibemaks, mida ei saa arvata sisendkäibemaksuks, kajastatakse soetamishetkel kuluna tulemiaruanDE kirjel Muud tegevuskulud.

Rahavoogude aruanne

Põhitegevuse rahavood kajastatakse kaudmeetodil, alustades tegevustulemist (tegevustulud – tegevuskulud). Kaudmeetod tähendab, et tegevustulemit korrigeeritakse tulemiaruanDES kajastatud mitterahaliste tulude ja kulude mõjuga ning põhitegevusega seotud nõuete ja kohustuste muutusega. Investeerimistegevuse ja finantseerimistegevuse rahavood kajastatakse otsemeetodil.

Eelarve täitmise aruanne

Eelarve täitmise aruanne on koostatud vallavalitsuse kohta (konsolideerimata) tekkepõhiselt, mistõttu selle andmeid saab võrrelda konsolideerimata aruannetes (vt lisa 22) kajastatud andmetega. Eelarve täitmise aruanne on koostatud võrreldes teiste põhiaruannetega teatud erinevustega, mida on selgitatud lisa 23.

- saadud toetused põhivara soetuseks, põhivarade soetamine, antud toetused põhivara

soetuseks kajastatakse eelarve täitmisel koos käibemaksuga investeerimistegevuse kuluna ning varade amortisatsioonikulu ja muid põhivaraga tehtud mitterahalisi tehinguid eelarve täitmise aruandes ei kajastata;

- kaupade ja teenuste soetamisel lisanduv käibemaks, mida ei saa arvata sisendkäibemaksuks, on eelarve täitmise aruandes kajastatud vastavate kaupade ja teenuste soetamise kuluna (tekkepõhises aruandes eraldi tulemiaruaude real Muud tegevuskulud).

Seotud osapooled

Seotud osapoolteks loetakse Häädemeeste Vallavolikogu ja -valitsuse liikmed ning asutuste juhid, kellele on antud õigus iseseisvalt lepinguid sõlmida, konsolideerimisgruppi kuuluvate sihtasutuste, mittetulundusühingute ja äriühingute nõukogude ja juhatuste liikmed, kõigi eelpool loetletud tegev- ja kõrgema juhtkonna liikmete lähedased pereliikmed, samuti ka nende valitseva ja olulise mõju all olevad sihtasutused, mittetulundusühingud ja äriühingud.

Aruandekuupäeva järgsed sündmused

Raamatupidamise aastaaruandes kajastatakse olulised vara ja kohustuste hindamist mõjutavad asjaolud, mis ilmsid bilansikuupäeva ja aruande koostamispäeva vahemikul, kuid on seotud aruandeperioodil või varasematel perioodidel toimunud tehingutega. Bilansipäevajärgsed sündmused, mida ei ole varade ja kohustuste hindamisel arvesse võetud, kuid mis võivad oluliselt mõjutada järgmise aruandeaasta tulemust, avalikustatakse raamatupidamise aastaaruande lisades.

Lisa 2 Raha		
eurodes		
	31.12.2021	31.12.2020
Arvelduskontod pankades	861 677	848 067
Sularaha	3 710	1 922
Raha ja selle ekvivalendid kokku	865 387	849 989

Lisa 3 Maksunõuded		
eurodes		
	31.12.2021	31.12.2020
Lühiajalised maksunõuded		
Maksu- ja Tolliamet	384 963	360 834
<i>Tulumaks</i>	382 870	358 111
<i>Maamaks</i>	2 093	2 723
Reklaamimaks	250	331
Keskkonnaministeerium	7 484	9008
<i>Tasud vee erikasutusest</i>	7484	9 008
Lühiajalised maksunõuded kokku	392 697	370 173

Lisa 4 Muud nõuded ja ettemaksed		
eurodes		
	31.12.2021	31.12.2020
Maksude ettemaksed	-1	0
<i>Maksu- ja Tolliamet</i>	-1	0
Nõuded ostjate vastu	39 582	46 793
<i>Brutosummas</i>	43 727	52 743
<i>Ebatõenäoliselt laekuvaks hinnatud</i>	-4 145	-5 950
Saamata sihtfinantseerimine, toetused	88 931	239 349
<i>sh Häädemeeste Eakate Kodu renoveerimisprojekti toetus</i>	22 863	207 743
<i>sh koolipiima-ja puuvilja toetus</i>	626	0
<i>sh Võiste aleviku ühisveevärgi ja -kanalisatsiooni rekonstrueerimine</i> <i>sh reoveepuhasti rekonstrueerimine</i>	60 650	0
<i>sh Uulu kergtee II etapiehituse projekti toetuse lõppmakse</i>	0	9 111
<i>sh SA-lt KIK (projektitoetus)</i>	4 461	3 675
<i>sh Haridus-ja Noorteametilt (projektitoetused)</i>	0	14 979
<i>sh Rahandusministeeriumilt (toetus aadressiandmete korrastamiseks)</i>	0	2 711
<i>sh Sotsiaalkindlustusametilt (puhkusetootused)</i>	331	1 130
Ettemakstud tulevaste perioodide kulud	44	14 817
Ettemakstud puhkusetasud	189	428
Muud nõuded (intressid)	18	1
Muud nõuded ja ettemaksed kokku	128 763	301 388

Lisa 5 Konsolideerimisgruppi kuuluvad üksused									
eurodes									
Käesolevas aastaaruandes on rida-realt konsolideeritud järgmised valitseva mõju all olev äriühingud:									
Nimetus	Aasta	Osaluse määr (%)	Kasumiaruande näitajad			Bilansi näitajad			Osaluse bilansiline väärtus Häädemeeste VV bilansis
			Tulud	Kulud	Kasum/kahjum	Varad	Kohustised	Omakapital	
AS Häädemeeste VK	2021	100	161 336	-167 051	-5 715	714 164	29 714	684 450	267 713
AS Häädemeeste VK	2020	100	129 106	-135 563	-6 457	718 778	28 613	690 165	267 713
					271				
OÜ Vesoka	2021	100	463 308	-192 120	188	1 969 172	343 099	1 626 073	921 166
OÜ Vesoka	2020	100	162 735	-163 359	-624	666 758	27 797	638 961	205 242

2021. aastal tegi Häädemeeste Vallavalitsus osahing Vesoka osakapitali suurendamiseks mitterahaline sissemakse summas 715 924 eurot, millest üleantavate kinnistute väärtus oli 4 340 eurot ja üleantavate veemajanduse põhivara väärtus oli 711 584 eurot. Mitterahalise sissemakse hindamisel kasutati maa hindamisel maa maksustamishinda ning rajatiste ja seadmete hindamisel jääkmaksumuse meetodit. Hindamise teostas ja koostas akti osahing Vesoka juhatus 22.aprillil 2021.a.

Lisa 6 Materiaalne põhivara						
eurodes						
	Maa	Hooned ja rajatised	Masinad ja seadmed	Muu põhivara	Lõpetamata tööd	Kokku
Soetusmaksumus perioodi alguses	677 997	20 783 168	240 005	35 995	168 858	21 906 023
Akumuleeritud kulum perioodi alguses	0	-6 315 937	-163 276	-22 018	0	-6 501 231
Jääkväärtus perioodi alguses	677 997	14 467 231	76 729	13 977	168 858	15 404 792
Aruandeperioodi liikumised						
Soetused	0	0	15 147	20 858	2 169 925	2 205 930
Ümberklassifitseerimine	0	1 812 201	21 727	0	-1 833 928	0
Ümberhindlus	680	0	0	0	0	680
Amortisatsioon	0	-659 097	-16 953	-2 504	0	-678 554
Allahinnatud põhivara	0	-797 346	-36 837	0	0	-834 183
Allahinnatud põhivara kulum	0	770 020	36 837	0	0	806 857
Müüdid maa soetusmaksumus	-1 299	0	0	0	0	-1 299
Soetusmaksumus perioodi lõpus	677 378	21 798 023	240 042	56 853	504 855	23 277 151
Akumuleeritud kulum perioodi lõpus	0	-6 205 014	-143 392	-24 522	0	-6 372 928

Jääkväärtus perioodi lõpus	677 378	15 593 009	96 650	32 331	504 855	16 904 223
Rahavoogude aruandes kajastub materiaalse põhivara eest tasutud summana 2 460 739 eurot, mis tuleneb järgmistest summadest:						
<ul style="list-style-type: none"> • osahing Vesoka aruandeaasta soetuse summa 348 164 eurot; • Aktsiaselts Häädemeeste VK aruandeaasta soetuse summa 9 188 eurot; • Häädemeeste Vallavalitsuse aruandeaasta soetuse summa 1 727 279 eurot; • Häädemeeste Vallavalitsuse käibemaksukulu aruandeaasta soetustelt 347 056 eurot (vt lisa 19); • liidetud 2020 aasta lõpuks tarnijatele tasumata summad 29 052 eurot. 						

Lõpetamata ehitused						
Investeeringu nimetus	Tegevusala	Saldo	Tehtud töid	Arvele võetud	Kuludesse kantud	Saldo
		31.12.2020	2021	2021		31.12.2021
Uulu-Pärnu kergtee II etapp	04210	13 147	-13 147	0	0	0
Uulu Kultuuri ja spordikeskus	08102	69 765	628 692	698 457	0	0
Tööstuse ja Aiandi tänavate remont, tänavavalgustus	04210	8 939	134 985	143 923	0	0
Laadi ja Minnulaane teede projekt	04210	5 379	0	0	0	5 379
Männiku tee tänavavalgustuse ehitus	06400	770	0	0	0	770
Muuli tee tänavavalgustuse ehitus	06400	1 300	0	0	0	1 300
Häädemeeste Lasteaed	09110	1 900	0	0	0	1 900
Reiu küla, Lotte 1	06400	1 360	0	0	0	1 360
Reiu küla, Lotte 2	06400	1 360	0	0	0	1 360
Suurküla rannatee	04210	2 500	23 800	26 300	0	0
Häädemeeste teenuskeskus	04900	7 905	238 672	246 577	0	0
Häädemeeste muusikakool	09510	9 100	224 884	233 984	0	0
Valla teed	04510	0	312 124	312 124	0	0
Silla tee tänavavalgustus	06400	0	24 172	24 172	0	0
Võiste mänguväljak	05101	0	26 340	26 340	0	0
Uulu mänguväljak	05101	0	24 705	24 705	0	0
Häädemeeste mänguväljak	05101	0	60 963	60 963	0	0
Võiste Sotsiaalmajaja	10201	0	3 869	3 869	0	0
Vana-Ikla kinnistu kujundusprojekt	05101	0	1 216	0	0	1 216
Võiste külmoone JVP	06300	18 547	0	10 787	7 760	0

rekonstrueerimine						
Õunaaia rauaeraldusseade	06300	15 573	0	15 573	0	0
Pihla JVP aeratsioon	06300	3 077	3 077	6 154	0	0
Võiste KIK projekt	05200	0	436 628	0	0	436 628
Võiste Allika tn kanal	05200	0	6 618	0	0	6 618
Võiste Sadama tn kanal	05200	0	30 900	0	0	30 900
Häädemeeste aleviku vesi - kanal rekonstrueerimine	06300	8 236	0	0	0	8 236
Häädemeeste Teenuskeskuse kanalisatsiooni ehitus	05200	0	2 388	0	0	2 388
Ranna pumbamaja ehitus (10 liitujat)	06300	0	6 800	0	0	6 800
KOKKU		168 858	2 177 685	1 833 928	7 760	504 855

Lisa 7 Bioloogilised varad

eurodes

	2 021	2 020
Soetusmaksumus perioodi algul	68 417	68 417
Soetusmaksumus perioodi lõpus	68 417	68 417

Bioloogilise põhivarana käsitletakse bilansis metsa soetusmaksumuses. Hetkel puudub müügiplaan.

Lisa 8 Võlad tarnijatele

eurodes

	31.12.2021	31.12.2020
Võlad tarnijatele põhivara eest	121 299	29 052
Võlad tarnijatele toodete ja teenuste eest	212 049	158 798
Võlad tarnijatele kokku	333 348	187 850

Lisa 9 Võlad töövõtjatele

eurodes

	31.12.2021	31.12.2020
Töötasu võlgnevus	113 991	112 486
Deklareerimata maksukohustised	65 763	65 436
Puhkusetasude kohustis	170 966	169 850
Muud võlad töövõtjatele	2 081	1 197
Kokku	352 801	348 969

Lisa 10 Muud kohustised ja saadud ettemaksed		
eurodes		
	31.12.2021	31.12.2020
Maksu- ja Tolliamet	181 676	193 084
<i>Käibemaksu kohustis</i>	-3 731	3 048
<i>Sotsiaalmaksu kohustis</i>	117 436	118 999
<i>Üksikisiku tulumaksu kohustis</i>	56 441	57 926
<i>Töötuskindlustusmakse kohustis</i>	7 475	7 784
<i>Kogumispensioni makse kohustis</i>	4 055	5 280
<i>Erisoodustuse tulumaksu kohustis</i>	0	47
Muud kohustised	5 123	13 465
<i>Loodusressursside kasutamise kohustis</i>	2 696	2 829
<i>Maksuvõlalt arvestatud intressikohustised</i>	0	2 342
<i>Tagatistasud</i>	2 000	4 000
<i>Kohtuäiturile ülekantavad summad</i>	167	0
<i>Toetuse andmise kohustised</i>	260	4 294
Saadud ettemaksed	101 698	576 746
<i>Sihtfinantseerimiseks saadud ettemaksed</i>	100 659	575 707
<i>sh Aiandi ja Tööstuse tn remondiks Majandus-ja Kommunikatsiooni Ministeeriumilt</i>	0	100 000
<i>sh Teenuskeskuse ja muusikakooli renoveerimistoetus Rahandusministeeriumilt</i>	0	390 000
<i>sh Hajaasustuse programmi toetuste ettemaks (2020-2021)</i>	63 668	33 294
<i>sh Haridus-ja Noorteametilt projektitoetused</i>	26 550	50 673
<i>sh Eesti Tantsu- ja laulupeo SA-lt laulu-ja tantsupeo ettevalmistamiseks toetused</i>	3 375	1 740
<i>sh Haridus-ja Teadusministeeriumilt haridusasutuste ventilatsioonisüsteemide renoveerimise toetus</i>	7 066	0
<i>Loodusressursside kasutamise ettemaks</i>	1 039	1 039
Muud kohustised ja saadud ettemaksed kokku	288 497	783 295

Lisa 11 Laenukohustised							
eurodes							
	Tähtajaga kuni 1 aasta	Tähtajaga 1-2 aastat	Tähtajaga 2-3 aastat	Tähtajaga 3-4 aastat	Tähtajaga 4-5 aastat	Tähtajaga üle 5 aasta	Kokku
Jääk seisuga 31.12.2020	297 971	311 799	299 701	302 638	280 779	2 584 811	4 077 699
Pangalaen	290 650	305 418	299 701	302 638	280 779	2 584 811	4 063 997
Kapitalirent	7 321	6 381	0	0	0	0	13 702
Jääk seisuga 31.12.2021	418 491	457 245	459 691	437 274	538 461	2 844 290	5 155 452
Pangalaen	412 111	457 245	459 691	437 274	538 461	2 844 290	5 149 072
Kapitalirent	6 380	0	0	0	0	0	6 380

Laenulepingud ja tähtajad					
Häädemeeste Vallavalitsus					
Laenu andja	Lepingu number	Intressimäär	Alusvaluuta	Lõpptähtaeg	Jääk
Swedbank	17-073024-I	0,74	euro	04.09.2029	2 391 769

Swedbank	17-073024-I	1,5	euro	02.06.2022	6 996
LHV Pank	KL290317TA	6 kuu euribor+0,75	euro	30.12.2024	75 000
SEB Pank	2017016468	6 kuu euribor+0,97	euro	03.12.2027	108 595
SEB Pank	2017023685	6 kuu euribor+0,75	euro	30.09.2027	71 187
SEB Pank	2020007473	6 kuu euribor+0,77	euro	06.07.2030	1 492 107
SEB Pank	2021013108	6 kuu euribor+0,73	euro	09.08.2031	800 000
Kokku					4 945 654

osaühing Vesoka					
Laenu andja	Lepingu number	Intressimäär	Alusvaluuta	Lõpptähtaeg	Jääk
Danske Bank	KL020517	6 kuu euribor+1,5	euro	02.05.2022	1 726
Swedbank	21-031779-JV	1,25	euro	04.06.2026	201 692
Kokku					203 418

Kapitalirendi lepingud ja tähtjad					
Aktsiaselts Häädemeeste VK					
Laenu andja	Lepingu number	Intressimäär	Alusvaluuta	Lõpptähtaeg	Jääk
SEB Liising	L17110137	3 kuu euribor+1,6	euro	18.10.2022	6 380
Kokku					6 380

Kapitalirendi tingimustel renditud varad	
	Transpordivahend
Jääkväärtus 31.12.2021	4 899
Soetusmaksumus	18 728
Akumuleeritud kulum	13 829
Jääkväärtus 31.12.2020	11 430
Soetusmaksumus	18 728
Akumuleeritud kulum	7 298

Aruandeperioodil toimunud liikumised		
	2021	2020
Võetud pangalaen	1 404 000	2 202 200
Tagasi makstud pangalaen	318 925	243 223
Intressikulu laenule	49 474	38 520
Tasutud kapitalirendikohustused	7 321	6 188
Muud intressikulud	0	966
Muud finantskulud	700	0
Pangalaenude tagatised		
Pangast võetud investeerimislaenude tagatiseks on valla eelarve vahendid. Osaühing Vesoka investeerimislaenude tagatiseks on Häädemeeste Vallavalitsuse poolt antud garantiid summas 203 418 eurot.		

Lisa 12 Maksutulud		
eurodes		
	2021	2020
Tulumaks	3 961 320	3 768 453
Maamaks	216 326	221 346
Reklaamimaks	3 020	6 084
Maksutulud kokku	4 180 666	3 995 883

Lisa 13 Tulud kaupade ja teenuse müügist		
eurodes		
	2 021	2 020
Riigilõivud	14 825	12 300
Elamu- ja kommunaaltegevuse tulud	212 230	196 445
Tulud haridusalasest tegevusest	204 285	190 964
Tulud kultuurialasest tegevusest	3 733	1 505
Tulud spordialasest tegevusest	6 097	2 671
Tulud sotsiaalialasest tegevusest	635 557	364 587
Tulud majandustegevusest	2 486	841
Tulud keskkonnavalasest tegevusest	16 726	14 513
Tulud üldvalitsemisest	1 354	809
Hoonestusõiguse seadmise tasu	34 911	35 081
Renditulu	4 038	3 469
Tulud kaupade ja teenuste müügist kokku	1 136 242	823 185

Lisa 14 Muud tegevustulud		
eurodes		
	2 021	2 020
Kasum maa müügist	26 360	0
Vee erikasutustasud	27 221	26 015
Kohaliku tähtsusega maardlate kaevandamisõiguse tasu	8 768	6 407
Trahvid	3 830	40
Muud tulud	2 342	0
Muud tegevustulud kokku	68 521	32 462

Lisa 15 Saadud toetused		
eurodes		
	2021	2020
Sihtfinantseerimine tegevuskuludeks (Lisa 15.1.)	63 262	65 490
Sihtfinantseerimine põhivara soetuseks (Lisa 15.2.)	935 759	323 501
Välismaine sihtfinantseerimise põhivara soetuseks (Lisa 15.2.)	27 079	465 718
Tasandus- ja toetusfondi vahendid tegevuskuludeks (Lisa 15.3.)	2 796 377	2 968 561
Saadud tegevustoetused (Lisa 15.1.)	32 442	10 840
Välismaine sihtfinantseerimine tegevuskuludeks (Lisa 15.1.)	69 299	41 421
Saadud toetused kokku	3 924 218	3 875 531

Lisa 15.1. Sihtotstarbeline finantseerimine tegevuskuludeks		
	2 021	2 020
Sotsiaalministeerium projekt „Puuetega inimeste eluaseme kohendamine“	0	6 377
Sotsiaalministeerium projekt "Imelised aastad"	9 226	4 522
Sotsiaalministeeriumilt hingehoidja teenuse rahastus		
	2 290	0
Rahandusministeerium	7 528	13 704
<i>Projekti "Häädemeeste valla rohevõrgustiku piiride ja tingimuste uuringu läbiviimine"</i>	6 712	0
<i>Õppelaen</i>	0	55
<i>Aadressiandmete korrastamine</i>	816	3 649
<i>Riigieelarveline eraldus</i>	0	10 000
Keskkonna Investeeringute Keskuse Sihtasutus	8 820	14 772
Eesti Avatud Noortekeskuste Ühendus Mittetulundusühing	700	5 475
Pärnu Linnavalitsus	11 000	10 730
Kultuuriministeeriumilt palgatoetus kultuuritöötajatele	1 236	0
Haridus- ja Noorteamet	47 469	36 369
Eesti Kultuurkapital	400	855
Haridus- ja Teaduministeerium	41 160	3 241
Eesti Rahvatantsu- ja rahvamuusika Selts	3 983	2 729
Põllumajanduse Registrite ja Informatsiooni Amet	20 174	4 021
<i>Koolipiim , koolipuuvili</i>	5 122	4 021
<i>Projektitoetused</i>	15 052	0
Pärnumaa Omavalitsuste Liit	2 292	1 473
Päästeamet	5 880	9 000
Pärnu Kahe Silla Klubi MTÜ-lt toetus TLAK-le liikumisvahendite soetuseks	700	0
Maanteeamet	0	225
Eesti Kergejõustiku Liit	0	350
Eesti Töötukassa	1 946	2 280
Rahvakultuurikeskus	0	618
Praktika juhendamise toetus	69	900
Muud erinevad toetused	130	110
Kokku	165 003	117 751

Lisa 15.2. Sihtotstarbeline finantseerimine põhivara soetuseks ja renoveerimiseks		
	2 021	2 020
Rahandusministeerium	578 914	789 219
<i>Kergliiklustee Rannametsa Ikla maantee ääres</i>	0	59 812
<i>Häädemeeste Teenuskeskuse renoveerimistoetus (Covid-19 lisarahastus)</i>	195 000	0
<i>Häädemeeste Muusikakooli renoveerimistoetus (Covid-19 lisarahastus)</i>	195 000	0
<i>Valla teede mustkatete ehitus (Covid-19 lisarahastus)</i>	145 000	0
<i>Eakate Kodu vana osa renoveerimine</i>	0	207 743
<i>Uulu -Pärnu kergtee II etapp</i>	0	465 718
<i>Hajaasustuse programm</i>	43 914	55 946
Transpordiamet	100 000	0
<i>Aiandi ja Tööstuse tänava rekonstrueerimine</i>	100 000	0

Põllumajanduse Registrate ja Informatsiooni Amet	27 079	0
<i>Romantilise Rannatee teavitust ja ligipääs Suurküla rannateele</i>	27 079	0
Keskkonna Investeeringute Keskuse Sihtasutus	256 845	0
<i>Võiste aleviku ühisveevärgi ja -kanalisatsiooni rekonstrueerimine sh reoveepuhasti rekonstrueerimine</i>	256 845	0
Kokku	962 838	789 219

Lisa 15.3. Tasandus- ja toetusfondi vahendid tegevuskuludeks		
	2021	2020
Hariduskulud	1 262 301	1 201 330
<i>sh koolilõunavahendid</i>	73 325	71 050
Valla tasandusfond	970 153	939 794
Toimetulekutoetus	79 247	53 960
Asendus- ja järelhooldusteenuse toetus	54 122	39 348
Matusetoetus	16 734	14 821
Sündide ja surmade registreerimise korraldamise toetus	516	484
Teede hoiu toetus	197 335	397 614
Huvihariduse ja huvitegevuse toetus	109 648	104 085
Koolieelsete lasteasutuste tööjõu toetus	45 571	45 698
Puudega laste hoiu toetus	8 387	7 246
Stabiliseerimise toetus (alalaekumiste tarbeks)	52 363	164 181
Kokku	2 796 377	2 968 561

Lisa 16 Antud toetused		
eurodes		
	2021	2020
a) Sotsiaaltoetused		
Toimetulekutoetused	64 096	66 463
Peretoetused	40 090	34 598
Õppetootused	6 800	5 000
Toetused puudega inimestele	16 217	20 345
Sünnitoetus	33 600	27 000
Matusetoetus	17 500	15 250
Toetused eakatele	73 788	57 180
Kokku sotsiaaltoetused	252 091	225 836
	2021	2020
b) Tegevuskulude sihtfinantseerimine		
MTÜ Pärnumaa Ühistranspordikeskus(liiniveo doteerimine)	50 616	50 616
Pärnu Linnavalitsus (Uulu kalmistu hooldus)	3 900	3 900
Pärnu Linnavalitsus (Pärnu Visit -turismiturundus)	2 480	0
OÜ Mai Apteek	1 260	1 260
Kirikud	4 300	4 104
Seltside toetused	80 097	53 734
MTÜ Pärnu Kahe Silla Spordiklubi	0	1 000
MTÜ Kabli Külaselts	34 015	13 700
MTÜ Kabli Festival	2 800	3 000

MTÜ Häädemeeste Hää Kultuur	2 800	0
MTÜ Häädemeeste Suurküla	0	1 650
MTÜ Keskküla Ratsaspordikeskus	1 300	1 500
MTÜ Pulverk	1 000	0
MTÜ Randlased	3 800	1 000
MTÜ Raeküla Selts	600	500
MTÜ Meelelahutusklubi Kuu	600	0
MTÜ Tantsuselts Ülejala	1 700	550
MTÜ Uulu Segakoor	850	925
MTÜ Võiste Külaselts	23 562	21 931
SA Jõulumäe Tervisespordikeskus	3 000	3 000
Häädemeeste Kunstkäsitööselts Rääk	570	432
SA Festivitas Canens	1 000	0
MTÜ Treimani Külaselts	2 300	0
MTÜ Rahvalööts	200	0
MTÜ Noored Maale	0	3 000
MTÜ Soometsa Külaselts	0	500
MTÜ Vauh	0	446
MTÜ Häädemeeste Võrkpalliklubi	0	600
Eraisikud	19 546	18 166
Preemiad, stipendiumid, autasud	4 387	4 600
Kokku tegevuskulude finantseerimine	166 586	136 380
	2 021	2 020
c) Põhivara soetuseks antud sihtfinantseerimine		
Hajaasustuse projektide toetused eraisikutele	95 876	123 375
MTÜ Kabli Külaselts	0	87 090
Pärnu Linnavalitsus (Raja tn lasteaed)	0	60 004
MTÜ Lääne-Eesti Turism	0	-5 098
Kokku sihtfinantseerimine põhivara soetuseks	95 876	265 371
	2 021	2 020
d) Liikmemaksud		
MTÜ Pärnumaa Omavalitsuste Liit	64 133	53 489
MTÜ Eesti Valdade ja Linnade Liit	4 325	4 325
MTÜ Pärnumaa Ühistranspordikeskus	2 000	2 000
MTÜ Liivi Lahe Kalanduskogu	1 187	0
MTÜ Pärnu Lahe Partnerluskogu	3 141	3 144
Eesti Planeerijate Ühing	0	40
MTÜ Eesti Avatud Noortekeskuste Ühendus	225	225
Eesti Sotsiaalasutuste Juhtide Nõukoda	244	244
Eesti Muusikakoolide Liit	70	88
Kokku liikmemaksud	75 325	63 555
Antud toetused kokku	589 878	691 142

Lisa 17 Tööjõukulud				
Lisa 17.1. Töötasukulud				
eurodes				
	2021	2 021	2020	2 020
Tegevusvaldkond	Töötajate arv	Töötasukulud	Töötajate arv	Töötasukulud
Volikogu	0,0	19 250	0,0	17 500
Vallavalitsus	24,7	494 191	24,6	492 848
Valimised	0,0	12 804	0,0	0
Veemajandus	6,8	89 908	6,3	83 083
Muu majandus	0,4	3 598	0,4	3 311
Heitveekäitlus	0,8	9 302	0,7	7 528
Avalike alade puhastus	1,1	8 401	1,1	9 883
Elamu-ja kommunaalmajandus	5,5	40 801	5,0	39 519
Tervishoid	0,1	1 561	0,1	1 557
Sporditegevus	4,7	72 349	4,5	77 550
Noorsootöö	2,0	14 723	1,2	14 457
Seltsi-ja rahvamajad	4,5	57 471	4,4	52 571
Raamatukogu	6,0	62 770	6,0	66 818
Muuseum	0,5	8 851	0,5	4 839
Lasteaiad	56,2	688 923	57,3	674 417
Põhikoolid	79,2	1 265 641	78,0	1 207 486
Keskkool	3,3	58 441	3,4	60 684
Muusikakool	6,5	100 455	8,5	110 546
Hooldekodu	29,5	308 982	21,0	211 568
Sotsiaalnekaitse	1,8	50 031	1,6	30 523
Kokku töötajate arv ja töötasukulud	233,6	3 368 453	224,5	3 166 688
Töötajate arvuna on esitatud keskmine töötajate arv taandatuna täistööajale. Ajutiste töölepingute korral ei ole töötajate arvu leitud. Ajutiste töölepingute alusel arvestatud töötasukulud moodustasid aruandeperioodil 113 143 eurot ja võrreldaval perioodil 72 502 eurot.				

Lisa 17.2. Tööjõukulud kokku		
eurodes		
	2 021	2 020
Töötasukulud (vt lisa 17.1.)	3 368 453	3 166 688
Sotsiaalmaks töötasudelt	1 108 626	1 043 508
Töötuskindlustusmaksed	26 163	24 921
Õppelaenu kustutamine	0	33
Sotsiaalmaks erisoodustuselt	863	1 058
Tulumaks erisoodustuselt	523	641
Kokku maksud ja sotsiaalkindlustusmaksed	4 504 628	4 236 849
Täiendavaid erisoodustusi ei ole juhtkonnale antud.		

Lisa 18 Majandamiskulud		
eurodes		
	2021	2020
Kinnistute, hoonete ja ruumide halduskulud	439 207	346 988
Toiduained	142 551	125 215
Rajatiste majandamiskulud	323 961	222 758
Õppevahendid, koolitus- ja lasteaiateenus	452 817	445 601
Meditsiinikulud	45 779	34 084
Sõidukite ülalpidamine	64 098	69 165
Info- ja kommunikatsioonitehnoloogia kulud	78 732	84 070
Administreerimiskulud	90 220	97 830
Uurimis- ja arendustööd	40 000	26 229
Vabaaja sisustamise kulud	84 484	52 222
Inventari majandamiskulud	223 846	391 573
Raamatud, ajalehed	30 028	26 575
Koolituskulud	32 779	31 475
Muud majandamiskulud	8 777	7 188
Sotsiaalteenused	98 424	111 028
Lähetuskulud	20 027	12 849
Töömashinate ja seadmete majandamiskulud	467	2 574
Muu erivarustus ja materjalid	1 751	1 220
Majandamiskulud kokku	2 177 948	2 088 644
Rendikulu kasutusrendilepingutelt		
	2021	2020
Transpordivahendid	13 924	17 514
Kokku rendikulu	13 924	17 514
Konsolideerimisgrupis on kasutusrendile võetud 3 sõiduautoot ,veoauto ja kaubik. Vastavad rendikulud kajastuvad ülaltoodud tabelis sõidukite majandamiskulude real.		

Lisa 19 Muud tegevuskulud		
eurodes		
	2 021	2 020
Käibemaksukulu kaupade ja teenuste soetuselt	636 447	820 846
<i>sh käibemaksukulu põhivara soetuselt</i>	<i>347 056</i>	<i>530 844</i>
Ettevõtte tulumaks	70	112
Riigilõivu kulu	715	174
Maamaks	62	62
Loodusressursside kasutamise ja saastetasud	12 314	13 423
Ebatõenäoliselt laekuvad nõuded	-952	3 007
Muud ebatavalised kulud ja maksud	500	0
Muud tegevuskulud kokku	649 156	837 624

Lisa 20 Tehingud seotud osapooltega			
Vallavalitsus loeb osapooli seotuks kui üks osapool omab kas kontrolli teise osapoole üle või olulist mõju teise osapoole otsustele. Seotud osapooled on osäühing Vesoka, Aktsiaselts Häädemeeste VK, vallavolikogu ja vallavalituse liikmed, kõrgem juhtkond ning allasutuste juhid ja eelnevalt kirjeldatud isikute lähisugulased ja nende poolt kontrollitavad või nende mõju all olevad ettevõtted.			
Arvestatud tasud			
	Tegev- ja kõrgema juhtkonna keskmine arv (taandatuna täistööajale)	Tasude kogusumma	Tasude kogusumma
	2021/2020	2021	2020
Volikogu liikmed	19/19	19 250	17 500
Vallavalitsuse liikmed	6,8/7	126 923	126 399
<i>valitsuse liikme töö eest</i>	<i>2/2</i>	<i>5 785</i>	<i>4 320</i>
<i>tasu töö eest</i>	<i>4,8/5</i>	<i>121 298</i>	<i>122 079</i>
Hallatavate asutuste juhid	16/17	258 181	264 159
Aktsiaselts Häädemeeste VK juhatuse liige	0,5/0,2	15 298	8 720
osäühing Vesoka juhatuse liige	0,5/0,8	17 344	16 712
Aktsiaselts Häädemeeste VK nõukogu liige	1/1	1 200	1 300
osäühing Vesoka nõukogu liige	1/1	1 200	1 300
Kokku	44,8/46	439 396	436 090
Ülaltoodud tasud on arvestatud ilma sotsiaalmaksu ja töötuskindlustusmakseta, kuid nende hulka on arvatud kõik töötasud ja hüvitised. Muid täiendavaid olulisi soodustusi pole tegevjuhtkonna ega kõrgema juhtkonna liikmetele aruandeaastal arvestatud.			

	2021	2020
Turuhinnas ostutehingud		
Volikogu liikmetega seotud ettevõtted	30 830	35 540
Vallavalitsuse liikmetega seotud ettevõtted	0	0
Asutuse juhtidega seotud ettevõtted	70	0
Tütarettevõttega (Aktsiaselts Häädemeeste VK)	42 163	27 403
Tütarettevõttega (osäühing Vesoka)	54 738	58 502
Kokku	127 801	121 445
Turuhinnas müügittehingud		
Volikogu liikmetega seotud ettevõtted	0	375
Vallavalitsuse liikmetega seotud ettevõtted	0	0
Asutuse juhtidega seotud ettevõtted	0	0
Tütarettevõttega (Aktsiaselts Häädemeeste VK)	0	0
Tütarettevõttega (osäühing Vesoka)	0	0
Kokku	0	375
Antud toetused		
Volikogu liikmetega seotud ettevõtted	5 650	1 000
Tütarettevõttega (Aktsiaselts Häädemeeste VK)	12 000	12 000
Tütarettevõttega (osäühing Vesoka)	47 215	0
Kokku	64 865	13 000
Tütarettevõttega seotud tehingud on konsolideeritud aruandes elimineeritud rida-realt. Konsolideerimisgrupp ei ole teinud turuhinnast erinevaid tehinguid ei aruandeaastal ega ka sellele eelnenud aastal tegev- ja kõrgema juhtkonna liikmete ja nende lähedaste pereliikmetega ning tütaretevõttega.		

Lisa 21 Eraldised ja tingimuslikud kohustised		
eurodes		
	2021	2020
Tingimuslikud kohustised		
Potentsiaalne tulumaks võimalikelt dividendidelt	224 415	171 320
Kokku tingimuslikud kohustised	224 415	171 320

Konsolideerimisgruppi kuuluvatel äriühingutel on bilansipäeva seisuga jaotamata kasumit kokku 1 122 075 eurot, võrreldaval perioodil 856 602 eurot, millelt arvestatud potentsiaalne tulumaks on esitatud tingimusliku kohustisena.

1. Vallavalitsus pikendas 2014. aastal Häädemeeste Keskkooli soojusenergia tarnelepingut. Lepingu kestuseks on 20 aastat. Arvestades keskkooli viimase kolme aasta keskmist soojusenergia tarbimist, lepingu sõlmimisel kokku lepitud hinda (79,42 eurot alates 01.02.2022;kuni 31.01.2022 hind 73,81 eurot) ja tarbijahinna indeksi muutust 4,6% (2021 aasta võrreldes 2020 aastaga) , kujunevad järgmisel viiel aastal lepingust tulenevad kulud järgmiselt:

	2021	2022	2023	2024	2025	2026	2027
Arvestuslik lepingu maht	45 574	41 671	41 671	41 671	41 671	41 671	41 671

2. Häädemeeste Vallavalitsuse pooleleolevad hankelepingu seisuga 31.12.2021.a.:

Hanke nr	Nimetus	Firma	Lepingu maksumus
244368	Võiste Sadama miljööväärtuse suurendamine. Väikevormid ja puidust tooted	Tiptiptap Oü	14 390
242787	Võiste Sadama miljööväärtuse suurendamine. Haljastustööd ja kiviaia rajamine.	Oü Hüüp Tuisuliiva Oü	57 984
241146	Võiste Sadama miljööväärtuse suurendamine	Tommy Play Oü	38 347
238651	Häädemeeste vallale kuuluvate kindlustusteenus aastateks 2022-2023(II kv)	If P@Insurance As	18 698
217469	Häädemeeste valla üldplaneeringu keskkonnamõju strateegilise hindamise läbi viimine	Lemma Oü	22 920
217429	Häädemeeste valla üldplaneeringu konsultatsiooniteenus ja kaardikujundus	Entec Eesti Oü	22 080
213626	Kontsessiooni andmine korraldatud jäätmeveoks Häädemeeste valla territooriumil	As Ragn-Sells	470 000
210506	Laenu võtmine Häädemeeste valla investeringuteks	Swedbank As	239 769
208558	Häädemeeste Hooldekodu juurdeehituse omanikujäreelvalve	Infragate Eesti As	1 097
190962	Laenu võtmine valla 2017.aasta investeringute finantseerimiseks III	Seb Pank As	71 186
186931	Laenu võtmine valla 2017.aasta investeringute finantseerimiseks II	Seb Pank As	108 595
183755	Laenu võtmine valla 2017.aasta investeringute finantseerimiseks	LHV Pank As	75 000

2421094	Lumetõrje Häädemeeste valla piirkonna teedel 2021-2025 (1)	Uninen Oü Pritetsons Oü Ene Hunt Fie	tunnihind
242262	Lumetõrje Häädemeeste valla piirkonna teedel 2021-2025 (2)	Krapi Talu Oü Lohu Auto Oü Ri- kaMets Oü MKM Infra Oü	tunnihind

3. Osatübing Vesokal on sõlmitud 16.12.2020 AS-ga Vensen töövõtuleping nr 1 Võiste asula ühisveevärgi ja -kanalisatsiooni rekonstrueerimiseks ning reoveepuhasti rekonstrueerimise projekteerimiseks ja ehitamiseks summas 591,9 tuhat eurot, millele lisandub käibemaks.. Lepingust on täitmata seisuga 31.12.2021 .a 127,1 tuhat eurot, millest Sa KIK toetus 60,7 tuhat eurot.

Lisa 22 Aruandekuupäeva järgsed sündmused

2021 aasta lõpus alanud energiakriis jätkub 2022 aastal. Eelarve koostamisel küll arvestati elektrienergia, kütte ja toiduainete hindade tõusuga, kuid reaalne hinnatõus on olnud paraku suurem. Häädemeeste vald koos Pärnumaa teiste omavalitsustega tegi pöördumise Vabariigi Valitsusele energiakulude tõusu osaliseks kompenseerimiseks, aga kahjuks tuli sealt eitav vastus ja omavalitsus peab ise omavahenditega toime tulema. Energiakriis ja hüppeliselt tõusnud energiahinnad on mõjutanud kõiki Euroopa Liidu riike. Seepärast on see teema täna äärmiselt aktuaalne kogu Euroopa Liidus – koos otsitakse lahendusi ja meetmeid, millega aidata järsu hinnatõusu tõttu kannatanud inimesi ja ettevõtteid. Energiakriis tuletas veelkord meelde, et on viga sõltuda piiratud arvust energiatarbijatest. Loodetavasti kiirendab energiakriis üleminekut odavamale ja rohelisemale energiale, aga see omakorda võtab aega ja nõuab olulisi investeeringuid.

24.veebruari 2022 algas Venemaa varjamatu ja ulatuslik agressioon vaba, rahumeelse ja demokraatliku Ukraina vastu. Häädemeeste vald asub Eesti riigipiiri ääres ja Iklas asub piiripunkt, mille kaudu saavad Ukraina sõjapõgenikud Eestisse. Hetkeseisuga on valda jõudnud sadakond sõjapõgenikku. Valla ülesanne on perede nõustamine ja rahaline abistamine. Rahandusministeerium kehtestas 14.04.2022 määrusega nr 17 Ukraina sõjapõgenikele vältimatu abi andmise kulude kohaliku omavalitsuse üksustele hüvitamise tingimused ja korra.

Aruande koostamise ja heakskiitmise hetkel on meie hinnangul võimatu ennustada, kuidas muutub ja areneb olukord tulevikus, mis tekitab märkimisväärset ebakindlust majandusarengu perspektiivide suhtes ning sellest tulenevalt ei pea me võimalikuks anda realistlikke kvantitatiivseid hinnanguid võimaliku mõju kohta meie tuleviku finantsnäitajatele.

Nii nagu teisedki riigid, on Eesti Vabariik rakendanud abipakette majandusmõjude leevendamiseks. 2021. aasta majandusaasta aruande koostamise hetkel on juba teada, mis vormis riiklikud abimeetmed (elektrienergia kulude osaline hüvitamine elanikele ja ettevõtetele, Vabariigi Valitsuse poolt koostatud lisaelarve) rakenduvad.

Juhtkond on rakendanud põhitegevuse jätkusuutlikkuse tagamiseks järgmisi meetmeid ja jälgib järgmisi valdkondi:

- kõigil hallatavatel asutustel jälgida majanduskuludes elektrienergia, kütte ja toiduainete hindade muutust.
- jätkatakse plaanitud investeeringutega.

Monitoorime järjepidevalt majanduse arengu olukorda ning analüüsime regulaarselt riske, kuid hetkeseisu kaalutluse tulemusena hindame, et meie põhitegevus jätkub ja suudame normaalse põhitegevuse jätkusuutlikkuse tegevuse tagada pikemas perspektiivis. Võimalikud finantsmõjud, kui need on selgunud, kajastame 2022. aasta raamatupidamise aastaaruande koostamisel. Lisaelarve koostamiseks praegusel hetkel vajadust ei näe, ilmselt on selle koostamiseks piisavalt andmeid ja teadmisi suve teiseks pooleks.

Hinnang põhineb raamatupidamise aastaaruande allkirjastamisel kättesaadaval tabelil, mistõttu edasiste sündmuste mõju ettevõtja tegevusele võib tulevikus märkimisväärselt erineda juhtkonna hetkehinnangust.

Lisa 23 Häädemeeste Vallavalitsuse konsolideerimata finantsaruanded		
KONSOLIDEERIMATA BILANSS		
eurodes		
	31.12.2021	31.12.2020
Varad		
<i>Käibevara</i>		
Raha	692 742	786 651
Maksunõuded ja maksude ettemaksed	392 697	370 173
Muud nõuded ja ettemaksed	49 599	274 570
<i>Käibevara kokku</i>	<i>1 135 038</i>	<i>1 431 394</i>
<i>Põhivara</i>		
Osalused tütarettevõtjates	1 188 879	472 955
Materiaalne põhivara	14 479 549	14 114 397
Bioloogilised varad	68 417	68 417
<i>Põhivara kokku</i>	<i>15 736 845</i>	<i>14 655 769</i>
Varad kokku	16 871 883	16 087 163
Kohustised		
<i>Lühiajalised kohustised</i>		
Võlad tarnijatele	204 435	187 669
Võlad töövõtjatele	331 164	328 145
Muud kohustised ja saadud ettemaksed	282 886	768 596
Laenukohustised	390 278	290 358
<i>Lühiajalised kohustised kokku</i>	<i>1 208 763</i>	<i>1 574 768</i>
<i>Pikaajalised kohustised</i>		
Eraldised	1 097	1 438
Laenukohustised	4 555 376	3 771 621
<i>Pikaajalised kohustised kokku</i>	<i>4 556 473</i>	<i>3 773 059</i>
Kohustised kokku	5 765 236	5 347 827
Netovara		
Eelmiste perioodide akumulieeritud tulem	10 740 016	10 552 853
Aruandeaasta tulem	366 631	186 483
Netovara kokku	11 106 647	10 739 336
Kohustised ja netovara kokku	16 871 883	16 087 163
KONSOLIDEERIMATA TULEMIARUANNE		
eurodes		
	2021	2020
Tegevustulud		
Maksutulud	4 180 666	3 995 883
Tulud kaupade ja teenuste müügist	911 317	615 047
Saadud toetused	3 667 373	3 875 531
Muud tegevustulud	66 179	32 462
Tegevustulud kokku	8 825 535	8 518 923

Tegevuskulud		
Antud toetused	-649 093	-703 142
Tööjõukulud	-4 353 343	-4 099 663
Majandamiskulud	-2 125 554	-2 053 955
Muud kulud	-635 895	-823 633
Põhivara amortisatsioon ja ümberhindlus	-645 584	-612 998
Tegevuskulud kokku	-8 409 469	-8 293 391
Tegevustulem	416 066	225 532
Finantstulud ja -kulud		
Tulu hoiustelt	115	82
Intressikulu	-48 850	-39 131
Muud finantstulud-ja kulud	-700	0
Finantstulud ja -kulud kokku	-49 435	-39 049
Aruandeaasta tulem	366 631	186 483

**KONSOLIDEERIMATA RAHAVOOGUDE
ARUANNE**

eurodes

	2 021	2 020
Rahavood põhitegevusest		
Aruandeperiood tegevustulem	416 066	225 532
Korrigeerimised		
Põhivara amortisatsioon ja ümberhindlus	645 584	612 998
Saadud sihtfinantseerimine põhivara soetuseks	-705 993	-789 219
Antud sihtfinantseerimine põhivara soetuseks	133 091	265 371
Käibemaksukulu põhivara soetuseks	347 056	530 844
Kasum/kahjum põhivara müügist	-26 360	0
<i>Kokku korrigeeritud tegevustulem</i>	<i>809 444</i>	<i>845 526</i>
Põhitegevusega soetud käibevarade netomuutus	8 455	-26 643
Põhitegevusega seotud kohustiste netomuutus	52 786	82 723
Kokku rahavood põhitegevusest	870 685	901 606
Rahavood investeerimistegevusest		
Tasutud materiaalse põhivara eest	-2 103 387	-3 363 280
Laekunud põhivara (maa) müügist	27 659	0
Laekunud sihtfinantseerimine põhivara soetuseks	409 985	1 110 345
Makstud sihtfinantseerimine põhivara soetuseks	-133 091	-265 371
Laekunud intressid	115	82
Rahavood investeerimistegevusest kokku	-1 798 719	-2 518 224
Rahavood finantseerimistegevusest		
Laekunud laenud	1 200 000	2 202 200
Tagasi makstud saadud laene	-312 521	-239 204
Tasutud kapitalirendikohustused	-3 804	-2 596

Tasutud intresse ja muid finantskulusid	-49 550	-39 131
Rahavood finantseerimistegevusest kokku	834 125	1 921 269
Puhas rahavoog	-93 909	304 651
Raha ja selle ekvivalendid perioodi algul	786 651	482 000
Raha ja selle ekvivalentide muutus	-93 909	304 651
Raha ja selle ekvivalendid perioodi lõpul	692 742	786 651

KONSOLIDEERIMATA NETOVARA MUUTUSTE ARUANNE		
eurodes		
	Akumuleeritud	Netovara
	tulem	kokku
Saldo seisuga 31.12.2019	10 541 514	10 541 514
Põhivara ümberhindlus	11 339	11 339
Aruandeaasta tulem	186 483	186 483
Saldo seisuga 31.12.2020	10 739 336	10 739 336
Põhivara ümberhindlus	680	680
Aruandeaasta tulem	366 631	366 631
Saldo seisuga 31.12.2021	11 106 647	11 106 647

Lisa 24 Selgitused eelarve täitmise aruande kohta

eurodes						
	2021 aasta eelarve ja täitmine	2021	2021	2021	Lõpliku eelarve ja kinnitatud eelarve vahe	2021 lõpliku eelarve ja 2021 täitmise vahe
Tunnus	Tulud, finantseerimistingimused	Kinnitatud eelarve	Lõplik eelarve	Täitmine		
20.5.	Laenude võtmine	1 800 000	1 800 000	1 200 000	0	600 000
3000	Füüsilise isiku tulumaks	3 792 025	3 792 025	3 961 320	0	-169 295
3030	Maamaks	220 600	220 600	216 326	0	4 274
3044	Reklaamimaks	6 500	6 500	3 020	0	3 480
320	Riigilõivud	11 500	11 500	15 075	0	-3 575
3220	Laekumised haridusasutuste majandustegevusest	210 330	210 330	204 660	0	5 670
3221	Laekumised kultuuriasutuste majandustegevusest	3 500	3 500	3 733	0	-233
3222	Laekumised spordi- ja puhkeasutuste majandustegevusest	1 500	1 500	6 097	0	-4 597
3224	Laekumised sotsiaalasutuste majandustegevusest	783 480	783 480	635 557	0	147 923
3225	Laekumised elamu-kommunaalasutuste majandamisest	4 000	4 000	3 859	0	141

3229	Laekumised üldvalitsemisasutuste majandustegevusest	2 000	2 000	1 354	0	646
3233	Üüri- ja renditulud (mitteeluruumid)	7 000	7 000	3 995	0	3 005
3237	Laekumised õiguste müügist	35 190	35 190	34 911	0	279
3238	Muu toodete ja teenuste müük	1 500	1 500	2 451	0	-951
3500	Sihtotstarbelised toetused jooksvateks kuludeks	47 917	117 675	132 561	69 758	-14 886
3502	Sihtotstarbelised toetused põhivara soetamiseks	656 294	801 294	705 994	145 000	95 300
3520	Mittesihtotstarbelised toetused	2 720 054	2 781 988	2 796 377	61 934	-14 389
3521	Saadud tegevustoetused	9 300	32 212	32 442	22 912	-230
655	Intressi- ja viivisetulud hoiustelt	100	100	116	0	-16
3810	Maa müük, maa müügiga seotud kulud	0	0	27 659	0	-27 659
3825	Rendi- ja üüritulud mittetoodetud põhivaradelt	27 000	27 000	35 989	0	-8 989
3882	Saastetasud	0	0	3 830		-3 830
	Põhitegevusega seotud nõuete ja kohustuste saldode muutus	207 743	207 743	-103 374	0	311 117
100	Likviidsete varade jäägi muutus	200 000	200 000	-93 909	0	293 909
	Kokku	10 747 533	11 047 137	9 830 042	299 604	1 217 095
Tegevusala	Kulud, finantseerimistingud, investeeringud					
01111	Vallavolikogu	29 765	29 765	29 566	0	199
01112	Vallavalitsus	795 205	799 883	784 330	4 678	15 553
01114	Reservfond	110 000	0	0	-110 000	0
01600	Muud üldised valitsussektori teenused	19 600	19 600	17 988	0	1 613
01700	Valitsussektori võla teenindamine	65 200	55 700	49 550	-9 500	6 150
01800	Üldiseiseloomuga ülekanded valitsussektoris	70 600	70 600	74 786	0	-4 186
04210	Maakorraldus	12 800	12 800	5 702	0	7 098
04510	Valla teed	738 000	927 982	580 661	189 982	347 321
04512	Ühistranspordi korraldamine	51 000	51 000	50 616	0	384
04710	Kaubandus	1 000	1 000	1 458	0	-458
04730	Turism	6 000	6 000	7 772	0	-1 772
04740	Üldmajanduslikud arendusprojektid (territoriaalne)	55 100	55 100	8 406	0	46 694

	planeerimine)					
04900	Muu majandus	308 634	343 767	344 737	35 133	-970
05100	Jäätmekäitlus (sh prügivedu)	15 040	15 040	12 234	0	2 806
05101	Avalike alade puhastus	450 080	450 080	408 073	0	42 007
06300	Veevarustus	311 350	311 350	159 026	0	152 324
06400	Tänavavalgustus	42 000	42 000	52 970	0	-10 970
06605	Muud elamu- ja kommunaalmajanduse tegevus	99 077	104 874	62 532	5 797	42 342
07600	Muu tervishoid	38 350	18 734	16 879	-19 616	1 855
08102	Uulu Kultuuri-ja Spordikeskus	288 654	295 451	277 343	6 797	18 108
08102	Häädemeeste sport ja kultuur	64 310	64 310	36 084	0	28 226
08102	Spordirajatiste toetused	3 000	3 000	3 000	0	0
08107	Noortekeskus	52 990	52 990	47 839	0	5 151
08201	Uulu Raamatukogu	27 845	28 385	29 042	540	-657
08201	Võiste Raamatukogu	25 545	25 805	25 126	260	679
08201	Häädemeeste Raamatukogu	84 425	90 451	90 710	6 026	-259
08203	Muuseum	33 035	47 859	47 021	14 824	838
08202	Tahku Tare	29 770	29 770	31 714	0	-1 944
08202	Kabli Seltsimaja	38 465	38 465	37 554	0	911
08202	Treimani Rahvamaja	65 140	65 140	51 720	0	13 420
08202	Häädemeeste Huvikeskus	92 061	92 061	86 600	0	5 461
08207	Muinsuskaitse (Pätsiplats)	1 000	1 000	688	0	312
08300	Ringhäälingu-ja kirjastamisteenused	21 340	21 340	21 826	0	-486
08600	Muu vabaaeg, kultuur	31 500	31 500	31 742	0	-242
09110	Alusharidus-Uulu Lasteaed	1 235 268	1 235 639	1 153 444	371	82 195
09110	Alusharidus- Häädemeeste Lasteaed	330 930	331 196	331 080	266	116
09110	Alusharidus-Kabli Lasteaed	185 500	185 766	176 279	266	9 487
09110	Alusharidus- Lasteaiateenus	110 000	110 000	114 323	0	-4 323
09110	Alusharidus- Tahkuranna LAK	181 573	181 573	173 306	0	8 267
09212	Põhiharidus Metsapoole Põhikool	309 625	315 809	316 853	6 184	-1 044
09212	Põhiharidus Uulu Põhikool	717 825	740 372	722 048	22 547	18 324
09212	Põhiharidus Tahkuranna LAK	258 971	267 261	240 699	8 290	26 562
09212	Põhi-ja üldkeskhariduse koolitusteenus	135 000	135 000	132 446	0	2 554
09213	Üldkeskhariduse otsekulud Häädemeeste Keskool	81 205	81 205	78 054	0	3 151
09212	Põhi-ja üldkeskhariduse	744 531	800 565	745 908	56 034	54 657

	kulud Häädemeeste Keskkool					
09510	Häädemeeste Muusikakool	437 459	461 862	420 821	24 403	41 041
09510	Huviharidus ja huvitegevus	22 362	22 362	16 119	0	6 243
09510	Huvikoolide haridusteenused	112 000	112 000	87 318	0	24 682
09600	Koolitransport	15 000	15 000	13 198	0	1 802
09601	Koolitoit Uulu Põhikool	72 640	72 640	70 867	0	1 773
09601	Koolitoit Tahkuranna LAK	37 965	37 965	31 371	0	6 594
09601	Koolitoit Metsapoole Põhikool	27 275	27 275	26 110	0	1 165
09601	Koolitoit Häädemeeste Keskkool	55 080	55 080	51 053	0	4 027
09800	Muu haridus	16 800	16 800	10 718	0	6 082
10121	Muu puuetega inimeste sotsiaalne kaitse	148 170	148 170	69 638	0	78 532
10200	Eakate Kodu	645 137	682 388	665 173	37 251	17 215
10201	Muu eakate sotsiaalne kaitse	105 500	105 500	100 215	0	5 285
10400	Asendus-ja järelhooldus	60 750	60 750	34 714	0	26 036
10402	Muu perekondade ja laste sotsiaalne kaitse	110 390	110 390	109 213	0	1 177
10700	Riskirühmade sotsiaalasutused	9 340	9 340	9 790	0	-450
10701	Riiklik toimetulekutoetus	74 893	84 464	65 416	9 571	19 048
10702	Muu sotsiaalsete riskirühmade kaitse	22 105	22 105	20 379	0	1 726
10900	Muu sotsiaalne kaitse	49 490	49 490	41 868	0	7 622
2081	Laenu tagasimakse	303 090	312 590	312 522	9 500	68
2082	Kapitalirent	3 804	3 804	3 804	0	0
	Perioodi lõpu raha jääk	49 974	49 974	0	0	49 974
	Kokku	10 747 533	11 047 137	9 830 042	299 604	1 217 095

Lõpliku eelarve ja kinnitatud eelarve muutmise alused	
Lisaeelarve (Volikogu 26.08.2021 määrus nr 6), eelarve muutmine	52 363
Sihtotstarbeliste eraldiste lisamine (Vallavalitsuse 01.06.2021 korraldus nr 276)	21 047
Sihtotstarbeliste eraldiste lisamine (Vallavalitsuse 15.06.2021 korraldus nr 308)	162 760
Sihtotstarbeliste eraldiste lisamine (Vallavalitsuse 31.08.2021 korraldus nr 472)	21 777
Sihtotstarbeliste eraldiste lisamine (Vallavalitsuse 14.09.2021 korraldus nr 502)	9 571
Sihtotstarbeliste eraldiste lisamine (Vallavalitsuse 19.10.2021 korraldus nr 610)	21 615
Sihtotstarbeliste eraldiste lisamine (Vallavalitsuse 09.11.2021 korraldus nr 661)	6 010
Sihtotstarbeliste eraldiste lisamine (Vallavalitsuse 22.12.2021 korraldus nr 742)	4 461
Kokku	299 604

Tekkepõhine eelarve

Tulud ja kulud kajastatakse selles perioodis, kus nad tegelikult toimuvad, sõltumata, millal tehingu eest arveldatakse. Tulemiaruanandes jooksva aasta põhivara soetust ei kajastata (kajastub kõikide varade amortisatsioonikulu koosseisus). Muude tulude erinevuse põhjuseks on maa müügitulu kajastamine tulemiaruanandes tuludes 27,7 tuhat eurot, millest on maha arvatud maa soetusmaksumus 1,3 tuhat eurot, aga eelarve täitmise aruanandes kajastatakse maa müügitulu 27,7 tuhat eurot, millest ei ole maha arvatud maa soetusmaksumust, investeerimistegevuse osas. Põhivara soetuseks saadav ja antav sihtfinantseerimine kajastatakse eelarve täitmise aruanandes investeerimistegevuse eelarveosas, tulemiaruanandes kajastuvad toetused vastavalt põhitegevuse tuludes ja kuludes. Muude kulude erinevus summas 635,3 tuhat eurot - eelarve täitmise aruanandes on kajastatud käibemaks summas 289,8 tuhat eurot majanduskulude koosseisus ja põhivara soetuselt tasutud käibemaks summas 347,1 tuhat eurot investeerimistegevuse eelarveosas, 1,1 tuhat eurot on allahinnatud ebatöenäoliselt laekuvaid nõudeid, mis ei kajastu eelarve täitmise aruanandes. Tulus kaupade ja teenuste müügist ja muudes kuludes summas 0,4 tuhat eurot on elimineeritud asutuse sisene tehing.

	Tulemiaruanne	Eelarve täitmine	Erinevus
	2021	2021	
Tegevustulud			
Maksutulud	4 180 666	4 180 666	0
Tulud kaupade ja teenuste müügist	911 317	911 692	-375
Saadud toetused	3 667 373	2 961 380	705 993
Muud tegevustulud	66 179	39 819	26 360
Tegevustulud kokku	8 825 535	8 093 557	731 978
Tegevuskulud			
Antud toetused	-649 093	-516 002	-133 091
Tööjõukulud	-4 353 343	-4 353 343	0
Majandamiskulud	-2 125 554	-2 415 320	289 766
Muud kulud	-635 895	-551	-635 344
Põhivara amortisatsioon ja ümberhindlus	-645 584	0	-645 584
Tegevuskulud kokku	-8 409 469	-7 285 216	-1 124 253
Tegevustulemuutus	416 066	808 341	-392 275
Põhitegevusega seotud nõuete ja kohustiste muutus		-296 486	
Investeerimistegevus	0	-2 012 906	2 012 906
Põhivara müük	0	27 659	-27 659
Põhivara soetus	0	-2 040 565	2 040 565
Põhivara soetuseks saadav ja antav sihtfinantseerimine	0	572 902	-572 902
Põhivara soetuseks saadav sihtfinantseerimine	0	705 993	-705 993
Põhivara soetuseks antav sihtfinantseerimine	0	-133 091	133 091
Finantstulud ja -kulud			
Tulu hoiustelt	115	115	0
Intressikulu	-49 550	-49 550	0
Finantstulud ja -kulud kokku	-49 435	-49 435	0
Investeerimistegevus kokku	-49 435	-1 489 439	1 440 004
Aruandeaasta tulemuutus/eelarve tulemuutus	366 631	-681 098	1 047 729
Võetud laenude tagasimaksed	0	1 200 000	-1 200 000
Kapitalirendi tagasimaksed	0	-312 521	312 521
Finantseerimistegevus kokku	0	-3 804	3 804

	0	883 675	-883 675
Likviidsete varade muutus			
		-93 909	

Lisa 25 Reservfondi kasutamise aruanne

eurodes

2021**Eraldised reservfondi**

Eelarve		110 000
Lisaeelarve		52 363
Kokku		162 363

Eraldised reservfondist

Tegevusala	Selgitus	
06605	Uulu kalmistu 2020 aasta investeeringute hüvitamine (elektriliini ehitus ja liitumine, teede pindamine)	5 797
10200	Eakate Kodule personali stressijuhtimise koolitus läbiviimiseks	2 028
08203	Häädemeeste Muuseumi personalikuludeks	6 083
08203	Häädemeeste Muuseumile püsiekspositsiooni kujundamise-, vormistamis- ja paigaldustöödeks	5 226
08203	Häädemeeste Muuseumi inventari soetuseks (eelarves arvesatud 20 tuhat eurot, hanke maksumus tuli 23,5 tuhat eurot)	3 515
09212	Uulu Põhikoolile garderoobikappide soetuseks (lisandus üks esimene klass)	4 292
09510	Häädemeeste Muusikakooli renoveerimise lisatööd	24 403
04900	Häädemeeste Teenuskeskuse renoveerimise lisatööd	31 211
08201	Häädemeeste Raamatukogu Massiaru hoonele vihmaveerennid ja õhksoojuspump	5 226
10200	Eakate Kodu ruumide majanduskuludeks (elekter, vesi)	12 000
04510	Aiandi ja Tööstuse tänava lisatööd	8 982
04510	Uulu parkla ehitustööd	12 000
04510	Häädemeeste valla kruusateede rekonstrueerimine (2021 tööd)	12 000
04510	Silla tee tänavavalgustus	12 000
04900	Häädemeeste Teenuskeskuse arvutivõrgu ühendamiseks	3 922
09212	Uulu Põhikooli personalikuludeks	9 000
01112	Häädemeeste Vallavalitsuse personalikuludeks	4 678
Kokku		162 363

Reservfondi jääk perioodi lõpuks	0
---	----------

MAJANDUSAASTA ARUANDE ALLKIRJAD

Häädemeeste Vallavalitsuse 31.12.2021.a lõppenud majandusaasta aruanne koosneb tegevusaruandest, raamatupidamise aastaaruandest.

Majandusaasta aruande on koostanud Häädemeeste Vallavalitsus.

Aruande juurde kuulub sõltumatu vandeaudiitori aruanne ja Häädemeeste Vallavalitsuse protokolliline otsus aastaaruande heakskiitmise kohta.

Häädemeeste Vallavolikogu on Häädemeeste Vallavalitsuse poolt esitatud Häädemeeste Vallavalitsuse majandusaasta aruande läbi vaadanud ja kinnitanud oma otsusega. Vastav otsus kuulub käesoleva majandusaasta aruande juurde.

Külliki Kiiver vallavanem */allkirjastatud digitaalselt/*