

Häädemeeste valla konsolideerimisgrupi 2022. aasta majandusaasta aruanne

Aruandekohuslase nimi	Häädemeeste Vallavalitsus
Registri number	77000269
Aadress	Pargi tee 1, Uulu küla 86502, Häädemeeste vald, Pärnumaa
Telefon	+372 444 8890
Elektronpost	haademeeste@haademeeste.ee
Kodulehekülg	https://haademeestevald.kovtp.ee
Majandusaasta algus	1. jaanuar 2022
Majandusaasta lõpp	31. detsember 2022
Audiitorfirma	OÜ Infora

SISUKORD

TEGEVUSARUANNE	4
KONSOLIDEERITUD RAAMATUPIDAMISE AASTAARUANNE	18
KONSOLIDEERITUD BILANSS	18
KONSOLIDEERITUD TULEMIARUANNE	19
KONSOLIDEERITUD RAHAVOOGUDE ARUANNE	20
KONSOLIDEERITUD NETOVARA MUUTUSTE ARUANNE	21
EELARVE TÄITMISE ARUANNE	22
KONSOLIDEERITUD RAAMATUPIDAMISE ARUANDE LISAD	24
Lisa 1 Aastaruande koostamisel kasutatud arvestuspõhimõtted	24
Lisa 2 Raha	29
Lisa 3 Maksunõuded	29
Lisa 4 Muud nõuded ja ettemaksed	29
Lisa 5 Konsolideerimisgruppi kuuluvad üksused	30
Lisa 6 Kinnisvarainvesteeringud	30
Lisa 7 Materiaalne põhivara	30
Lisa 8 Bioloogilised varad	32
Lisa 9 Võlad tarnijatele	32
Lisa 10 Võlad töövõtjatele	32
Lisa 11 Muud kohustised ja saadud ettemaksed	32
Lisa 12 Laenukohustised	33
Lisa 13 Maksutulud	34
Lisa 14 Tulud kaupade ja teenuse müügist	34
Lisa 15 Muud tegevustulud	35
Lisa 16 Saadud toetused	35
Lisa 16.1. Sihtotstarbeline finantseerimine tegevuskuludeks	35
Lisa 16.2. Sihtotstarbeline finantseerimine põhivara soetuseks ja renoveerimiseks	36
Lisa 16.3. Tasandus- ja toetusfondi vahendid tegevuskuludeks	36
Lisa 17 Antud toetused	37
Lisa 18 Tööjõukulud	38
Lisa 18.1. Töötasukulud	38
Lisa 18.2. Tööjõukulud kokku	39
Lisa 19 Majandamiskulud	39
Lisa 20 Muud tegevuskulud	40

Lisa 21 Tehingud seotud osapooltega	40
Lisa 22 Eraldised ja tingimuslikud kohustised	41
Lisa 23 Aruandekuupäeva järgsed sündmused	42
Lisa 24 Häädemeeste Vallavalitsuse konsolideerimata finantsaruanded.....	43
Lisa 25 Selgitused eelarve täitmise aruande kohta.....	46
Lisa 26 Reservfondi kasutamise aruanne	50
MAJANDUSAASTA ARUANDE ALLKIRJAD.....	52

Lisatud dokumendid:

Sõltumatu vandeaudiitori aruanne

Vallavalitsuse protokolliline otsus aastaaruande heakskiitmise kohta

Volikogu otsus majandusaasta aruande kinnitamise kohta

TEGEVUSARUANNE

Vallavanema pöördumine

Möödunule tagasi vaadates saame kõik aru, et elame väga keerulisel ajal. Esile kerkinud pikaajalised kriisid – koroonakriis, energiakriis – on jätnud igasse valdkonda oma jälje. Julm, pikaajaline ja mõistusevastane diktaatori sõda meie sõprade ukrainlaste ja Ukraina riigi vastu tõstas viimaste kümnendite suurima julgeolekukriisi. Meie tänane õnn on see, et elame vabas riigis, kus rahu tagamine on omandanud erilise tähenduse. Elame hetkes, kus homme toimuvat on keeruline prognoosida. Kerge ei ole, aga erinevalt Ukraina inimestest ei pea me maksma eludega. Möödunud aastasse mahtus nii mõndagi märkimisväärset. Olulisim oli vallavalitsemise muutmine avatumaks ja läbipaistvamaks. Seda kinnitavad nii alates maikuust toimuvad volikogu istungite otseülekanded ja salvestused, võimalus korraldada vallavara võõrandamist kirjaliku enampakkumise elektroonilise oksjonina, aga ka kodulehe vestlusaknaga kaasaraäkimise rubriik, kaasav eelarve ning alevike ja külade ümarlaud. Teiseks oluliseks tendentsiks 2022. aastal oli ja on jätkuvalt ka 2023. aastal panustamine Häädemeeste valla haridusvõrgu toimimisse kogu meie valla territooriumil. Seda toetavad Häädemeeste valla hariduse arengukava eelnõus toodud Uulu Põhikooli ruumipuuduse lahendamine, panustamine haridusasutuste hoonete energiatõhusaks muutmisesse, sh koostatud Häädemeeste Keskkooli koolimaja renoveerimisprojekt, elluviimist ootavad Kabli lasteaia vana hoone lammutamine ja ehitatava hoone projekteerimine ning ehitustööd.

Terve möödunud aasta oli teemaks kriisivalmiduse tagamine ja suurendamine kogu ühiskonnas ja ka individuaalselt. Selles osas toimus suur edasimineku kahes evakuatsiooni- ja kogunemiskohas generaatorivõimekuse loomise näol. Valla arengut toetavad nii valmiv Häädemeeste aleviku ÜVK, mis annab aleviku inimestele kaasaegsed olmetingimused, kui ka valminud Häädemeeste Perekatikeskuse lift, mis võimaldab eakatel ja liikumispuudega inimestel hõlpsamini arsti külastada. Oluliseks sammuks on Jaagupi sadama hoonestusõiguse seadmise lepingu sõlmimine. Detsembris volikogu poolt valla vee-ettevõtete nõukogude ettepaneku alusel AS Häädemeeste VK ning OÜ Vesoka ühendamine ÜVK süsteemide koosopereerimise eesmärgil annab valdkonna edasises arengus kindlasti ühtsema lahenduse.

Kindlasti saab juba praegu öelda ka seda, et aasta 2023 tuleb ettearvamatu ning nõuab vallavalitsuselt muutuvate oludega kohanemist. Ükskõik kui palju ette tegevusi ka ei planeeriks, on Ukrainas toimuva sõja ja hindade kasvu tõttu paljud asjad ennustamatud. Siinkohal on aga vallavalitsuse üldine hoiak jätkuvalt see, et kõigi tegevuste aluseks on meie inimesed ja nende heaolu. Samas jätkame eelarve planeerimise osas konservatiivset joont, et vald oleks erinevate muutuste osas paremini valmis.

Konsolideerimisgrupi koosseis

Häädemeeste valla 2022. aasta majandusaasta aruanne sisaldab informatsiooni vallavolikogu, vallavalitsuse, hallatavate asutuste ning valla valitseva mõju või olulise mõju all olevate juriidiliste isikute majandustegevuse tulemuste kohta. Raamatupidamise aastaaruandes on valla koondaruanne konsolideeritud rida-realt valla valitseva ja olulise mõju all olevate juriidiliste isikute aruannetega. Konsolideeritud 2022. a aruanne hõlmab vallavalitsust (struktuuriüksused ja 17 hallatavat asutust) ning kahte valla valitseva mõju all olevat juriidilist isikut.

Häädemeeste vallas on konsolideeriv üksus Häädemeeste Vallavalitsus.

Häädemeeste Vallavalitsuse hallatavad asutused:

1. Uulu Lasteaed
2. Häädemeeste Lasteaed
3. Kabli Lasteaed
4. Tahkuranna Lasteaed-Algkool
5. Uulu Põhikool
6. Metsapoole Põhikool
7. Häädemeeste Keskkool
8. Uulu Kultuuri- ja Spordikeskus
9. Häädemeeste Huvikeskus
10. Treimani Rahvamaja
11. Häädemeeste Muuseum
12. Uulu Raamatukogu
13. Võiste Raamatukogu
14. Häädemeeste Raamatukogu
15. Häädemeeste Muusikakool
16. Tahkuranna Avatud Noortekeskus
17. Eakate Kodu

Häädemeeste valla konsolideeritavad üksused 2022. aastal on järgnevad :

- OÜ Vesoka (osalus 100%),
- AS Häädemeeste VK (osalus 100%).

Äriühingute bilansi ja kasumiaruande näitajad kajastuvad raamatupidamise aastaaruande lisa 5.

Häädemeeste Vallavalitsus kohaliku omavalitsusüksusena juhindub oma tegevuses põhiseadusest, seadustest ja teistest riigi õigusaktidest, Häädemeeste valla põhimäärusest, Häädemeeste valla õigusaktidest, lepingutest riigiorganite ja teiste omavalitsusüksustega. Häädemeeste Vallavalitsus kohaliku omavalitsusüksusena otsustab talle seadusega pandud kohaliku elu küsimusi ja korraldab nende lahendamist, samuti lahendab kõiki neid kohaliku elu küsimusi, mis ei ole seadusega antud riigiorganite või kellegi teise pädevusse. Häädemeeste vald kui kohalik omavalitsusüksus on avalik-õiguslik juriidiline isik. Häädemeeste valla omavalitsusorganid on: vallavolikogu (koosseisus 19 liiget) – omavalitsuse esinduskogu, mis valitakse valla hääleõiguslike elanike poolt seaduse alusel; vallavalitsus (koosseisus 4 liiget) – vallavolikogu poolt moodustatud täitevorgan. Valla asutused on vallavalitsuse hallatavad asutused, mis ei teosta avalikku võimu.

Ülevaade tähtsamatest finantsnäitajatest

Konsolideerimisgrupi tähtsamad finantsnäitajad eurodes:

	2018	2019	2020	2021	2022
Bilansi näitajad					
Varad aasta lõpus	12 310 520	14 445 992	16 994 759	18 359 487	19 921 086
Kohustised aasta lõpus	1 272 590	3 041 224	5 399 251	6 131 195	6 978 553
Netovara aasta lõpus	11 037 930	11 404 768	11 595 508	12 228 292	12 942 533
Tulemiaruaude näitajad					
Tegevustulud	7 365 142	8 161 933	8 727 061	9 309 647	10 435 892
Tegevuskulud	6 443 798	-7 792 468	-8 508 535	- 8 627 490	-9 659 721
Tulem	911 444	358 728	179 401	632 104	714 762
Muud näitajad					
Likviidsus *	1,0	0,5	0,5	0,6	0,8
Lühiajaline maksevõime**	1,6	0,9	0,9	1,0	1,2
Kohustiste osakaal varadest***	10,3%	21,1%	31,8%	35,0%	33,4%
Laenukohustiste osakaal varadest****	5,6%	14,7%	24,0%	28,1%	28,4%
Maksumaksjate arv	2180	2235	2219	2262	2377
Keskmine sissetulek	1051	1101	1168	1198	1310
Elanike arv	4941	4896	4908	4986	5043
Piirmäärade täitmine arvestusüksuse konsolideeritud näitajate alusel					
Põhitegevuse tulem ***	1 403 733	968 724	879 798	841 771	1 126 726
Netovõlakkoormus	30 285	1 716 957	3 846 877	4 429 417	4 203 017
Netovõlakkoormus % ****	0,4%	23,4%	48,5%	53,2%	42,7%

* Likviidsus – likviidsed varad/lühiajalised kohustised. Likviidsus näitab, millise osa lühiajalistest kohustistest on vald võimeline kohe tasuma.

** Lühiajaline maksevõime – käibevara/lühiajalised kohustised. Lühiajaline maksevõime näitab mitme euro ulatuses on olemas käibevara ühe euro lühiajaliste kohustiste tagamiseks. Maksevõime üldine tase on järgmine:

- üle 1,6 on hea maksevõime,
- 1,2-1,59 rahuldav maksevõime,
- 0,9-1,19 mitterahuldav maksevõime,
- vähem kui 0,9 nõrk maksevõime.

*** Kohustiste osakaal varadest – kohustiste suhe varadesse.

**** Laenukohustiste osakaal varadest – laenukohustiste suhe varadesse.

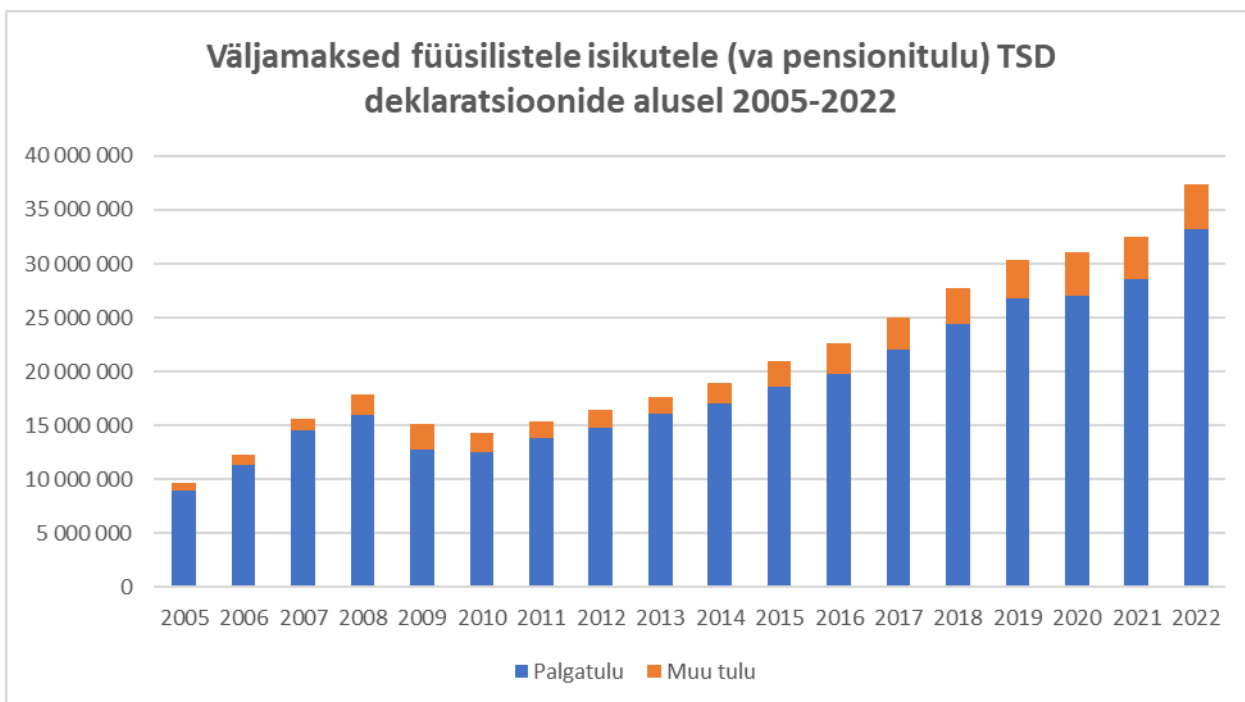
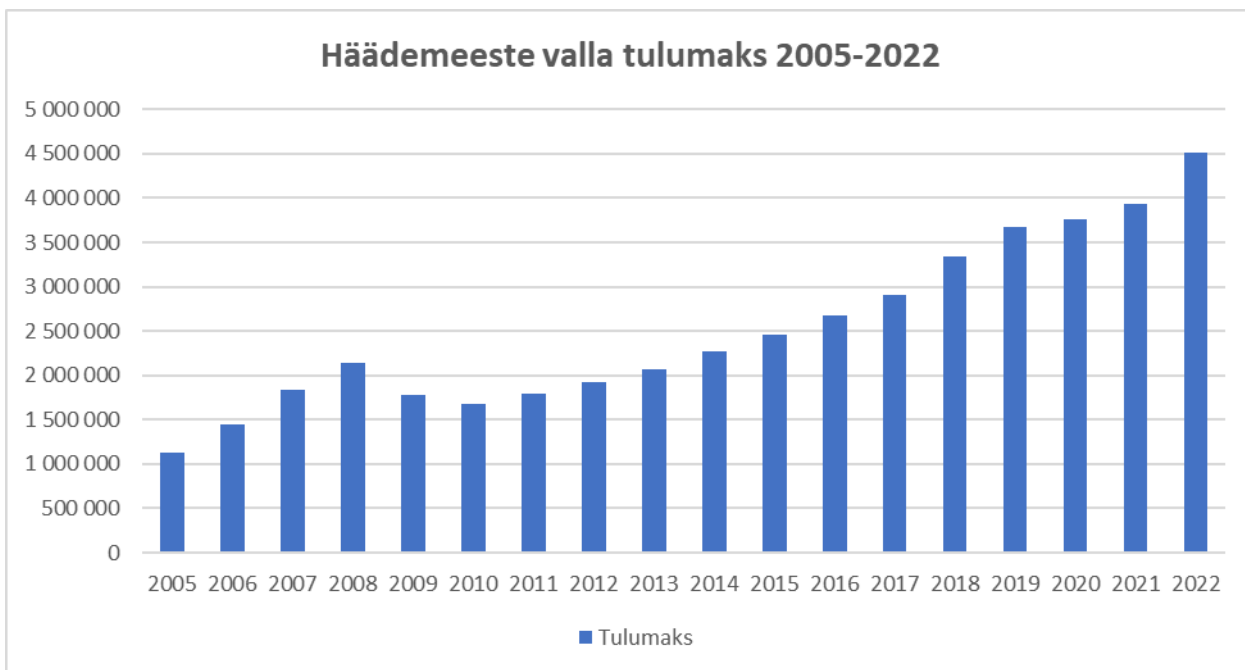
Finantsdistsipliini tagamise näitajad on kehtestatud 16.09.2010 vastu võetud kohaliku omavalitsuse üksuse finantsjuhtimise seadusega (KOF) ja arvutatakse majandusaastaaruande tekkepõhiste näitajate alusel.

*** Põhitegevuse tulem - põhitegevuse tulude ja kulude vahe, täpsem arvestusmeetodika on kehtestatud vastavalt KOF § 32 lõikele 4 rahandusministri määrusega; piirmäär on vastavalt KOF § 33 null (st ei tohi olla negatiivne).

**** Netovõlakkoormus – KOF §34 alusel arvestatud kohustuste ning KOF § 36 alusel arvestatud likviidsete varade vahe, täpsem arvestusmeetodika on kehtestatud vastavalt KOF § 32 lõikele 4 rahandusministri määrusega; piirmäär 2022.aastal on 80% põhitegevuse tuludest (aastatel 2018-2019 60% ja 2020-2024 80%).

Finantsdistsipliini tagamise näitajad iseloomustavad konsolideerimisgrupi võlakohustuste võtmise võimalusi ja laenude teenindamise võimekust.

Järgnevalt Rahandusministeeriumi poolt koostatud analüüs Häädemeeste valla tulumaksu laekumise kohta perioodil 2005-2022. a eurodes.



Ülevaade riigi majanduskeskkonnast (allikas Statistikaamet, Rahandusministeerium)

Eestis jagatakse valitsemissektor kolmeks: keskvalitsus, kohalikud omavalitsused ja sotsiaalkindlustusfondid. Statistikaameti tiimijuhi Evelin Ahermaa sõnul lõpetasid 2022. aasta eelarve defitsiidiga nii keskvalitsus kui ka kohalikud omavalitsused, tulude puudujääk oli vastavalt 388 miljonit eurot ja 104 miljonit eurot. Sarnaselt aastatagusele jätkus ka seekord keskvalitsuse seisuline paranemine – 2021. aastal moodustas puudujääk 785 miljonit eurot, mis oli eelkõige tingitud COVID-19 meetmetest. Defitsiidi vähenemisele on aidanud kaasa suurenenud maksulaekumised: tarbimise kasv ja kiire hinnatõus on suurendanud käibemaksu laekumist, palkade kasv sotsiaalmaksu ja tulumaksu laekumist, viimase suurenemist on mõjutanud ka pensionireform. Seevastu sotsiaalkindlustusfondidel ületasid tulud kulusid ning eelarve ülejääk moodustas 157 miljonit eurot.

Valitsemissektori konsolideeritud võlg (nn Maastrichti võlg*) kasvas, moodustades aasta lõpuks 6,7 miljardit eurot. Jätakuvalt suurenes nii keskvalitsuse kui ka kohalike omavalitsuste võlg. Keskvalitsuse kohustused sotsiaalkindlustusfondide ees kasvasid 1,1 miljardi euroni. Pikaajaliste laenudega seotud kohustused suurenesid aastaga vähesel määral (4%), samas pikaajaliste võlakirjadega seotud kohustused kasvasid 62%. Kokkuvõttes jäi valitsemissektori võlatase SKP suhtes stabiilseks, kuna ka SKP kasvas.

Keskvalitsuse moodustavad riigieelarvelised asutused ja eelarvevälised fondid, sihtasutused ning avalik-õiguslikud juriidilised isikud. Keskvalitsuse koguvõlg kasvas aasta varasemaga võrreldes 22%, moodustades aasta lõpuks 6,8 miljardit eurot. Pikaajalised laenukohustused suurenesid minimaalselt (2%), kuid pikaajaliste võlakirjade maht kasvas märkimisväärselt, kuna riik emiteeris 2022. aasta lõpus 1 miljardi euro ulatuses 10-aastaseid võlakirju. Pikaajaliste võlakirjade maht küündis aasta lõpuks 2,5 miljardi euroni (aasta tagasi 1,5 miljardit eurot). Kohustused välismaailma vastu ehk välisvõla osatähtsus keskvalitsuse võlakohustustes moodustas 68%.

Kohalike omavalitsuste alla kuuluvad linna- ja vallavalitsusasutused koos allasutustega ning sihtasutused. Nende koondvõlg oli aasta lõpuks 987 miljonit eurot. Pikaajaliste laenudega seotud kohustused kasvasid 10%. Pikaajaliste võlakirjade maht jätkas aga langustrendi, vähenedes aastaga ligi viiendiku. Välisvõla osakaal püsis sama, moodustades 26% kohalike omavalitsuste võlast.

Sotsiaalkindlustusfondid ehk haigekassa ja töötukassa valitsemissektori võlga ei panustanud.

**Valitsemissektori võlg ehk Maastrichti võlg on valitsemissektorisse kuuluvate üksuste sularaha ja hoiuste, võlaväärtpaberite ning laenude kohustused. Seda mõõdetakse osatähtsusena sisemajanduse koguproduktis (SKP-s). Lihtsustatult öeldes näitab valitsemissektori võlg seda, kui palju on riik laenu võtnud ja kui suures ulatuses hoiustab ta teiste üksuste raha. Võla nimetus tuleneb Maastrichti kriteeriumitest, kus on euroalaga liitumiseks muuhulgas sätestatud ka kandidaatriigi valitsemissektori võla piir (võlg ei tohi ületada 60% SKP-st). Võlga arvestatakse intressikohustusteta.*

Üldine ülevaade valla peamistest arengusuundadest

Tänu Pärnu linna lähedusele ja ilusale loodusele on Häädemeeste vald olnud väga populaarne elamuarenduse piirkond, seeläbi on elanike arv pidevalt suurenenud.

Häädemeeste vald on haldussuutlik ja tasakaalustatud arenguga omavalitsusüksus Pärnu maakonnas, miljöövärtuslik, kõrge kodutunnetusega tervist väärtustatav turvaline elamispaik, kus pakutakse kvaliteetseid avalikke teenuseid, soositakse ettevõtlikkust, hoolitakse inimesest ja looduskeskkonnast.

Häädemeeste valla haldusterritooriumi suuruseks on 494 km², elanike arv 1 km² kohta on 10,0. Häädemeeste vald paikneb kitsa ribana Pärnust lõunas, Pärnu ja Liivi lahe idakaldal. Valda läbib tuiksoonena Tallinn-Pärnu-Riia maantee ehk Via Baltica ja sellelt alguse saav Uulu-Valga maantee. Alguse saab vald Pärnu linna piirilt, ulatudes Läti Vabariigi piirini Iklas. Häädemeeste vald on kujunenud meeldivaks kodu rajamise ja puhkuse veetmise piirkonnaks.

Suurt tähtsust valla arengus omab pidev vallaelanike arvu kasvu suurendamine: seisuga 1.jaanuar 2022 elas vallas 4986 inimest ja seisuga 1. jaanuar 2023 elab vallas 5047 inimest.

1. jaanuar 2023 seisuga on vanuseline struktuur järgmine: lapsed (vanuses 0-18) 1005 ; tööealised (vanuses 19-64) 3021; eakad (vanuses 65+) 1021.

Häädemeeste vallas on: 2 alevikku– Häädemeeste ja Võiste, külasid on 29: Soometsa, Võidu, Sooküla, Arumetsa, Nepste, Pulgoja, Papisilla, Rannametsa, Krundiküla, Penu, Jaagupi, Kabli, Orajõe, Majaka, Treimani, Metsapoole, Ikla, Massiaru, Urissaare, Uemaa, Uulu, Laadi, Leina, Lepaküla, Metsaküla, Tahkuranna, Piirumi, Mereküla ja Reiu.

Vallakeskus asub Uulu külas Pargi tee 1.

Valla teenuskeskus asub Häädemeeste alevikus Pärnu mnt 13.

Välja on kujunenud 6 keskust, kus osutatakse olulisemaid, sh avalikke teenuseid- Uulu, Võiste, Häädemeeste, Kabli, Treimani ja Massiaru.

Häädemeeste valla elanike arv külates ja alevikes:

Asula nimi	01.01.2022	01.01.2023
Arumetsa küla	96	96
Häädemeeste alevik	543	529
Ikla küla	142	138
Jaagupi küla	67	64
Kabli küla	237	232
Krundiküla	93	89
Laadi küla	511	536
Leina küla	54	55
Lepaküla	110	108
Majaka küla	54	52
Massiaru küla	84	74
Mereküla	83	83
Metsaküla	63	71
Metsapoole küla	98	95
Nepste küla	28	29
Orajõe küla	36	38
Papisilla küla	57	57
Penu küla	58	57
Piirumi küla	56	57
Pulgoja küla	61	61
Rannametsa küla	162	152
Reiu küla	559	590
Sooküla	55	52
Soometsa küla	119	116

Tahkuranna küla	198	222
Treimani küla	187	186
Urissaare küla	72	76
Uuema küla	21	91
Uulu küla	537	527
Võidu küla	77	76
Võiste alevik	446	451
Valla täpsusega*	22	54
Kokku	4986	5047

*rahvastikuregistris on aadress valla täpsusega (puudub tänav, küla)

Ülevaade Häädemeeste valla arengukava täitmisest ja tähtsamatest tegevustest 2022 aastal

Häädemeeste vald on kasvava elanikkonnaga, kultuuripärandit ja elukeskkonda väärtustav hea mainega vald.

Häädemeeste valla arengukava eesmärk on tagada valla sihipärane arendamine. Järjekindlalt õiget rada mööda edasi liikudes saame arengukava perioodi lõpuks näha olulisi arenguid ja vajalikke muutusi.

Arengukava võimaldab

- 1) kujundada valla elu lähtuvalt vallaelanike põhjendatud vajadustest ja ootustest ning lähtuvalt valla võimalustest;
- 2) suunata inim-, rahalisi ja muid ressursse tulemuslikumalt;
- 3) vähendada riske ning tagada stabiilne ja turvaline areng;
- 4) muuta ressursikasutus säästvaks, arvestades tulevaste põlvete huve;
- 5) tagada Häädemeeste valla kiirem areng.

Haridus ja noorsootöö

ARENGUEESMÄRK:

Haridus on kättesaadav, kvaliteetne ja vastab ühiskonna vajadustele.

Aasta lõpuks valmis projekt Häädemeeste Keskkooli hoone energiatõhususe parandamiseks ja rekonstrueerimistöodeks. Projektiga planeeritakse järgnevad tööd: hoone soojustamine, ventilatsioon, küttesüsteemi uuendamine, vana võimla söögisaaliks ja olemasolev söögisaali aulaks ehitamist. Valmis Häädemeeste staadioni rekonstrueerimis eelprojekt. 2023 on kavas tellida põhiprojekt. Võrreldes eelprojektiga on kavas viia sisse mitmed muudatused, neist suurim staadioni hoone asukohta muutumine. Korraldati hange Kabli lasteaia hoone lammutamine/liginullenergia hoone ehitamiseks.

Ülevaade Häädemeeste valla hariduselu peamistest näitajatest:

Haridusasutused	Laste arv lasteaia seisuga 15.11.2022	Laste arv koolis seisuga 15.11.2022	Klassikomplektide arv 2022/2023	Rühmade arv 2022/2023
Uulu Põhikool		221	13	
Tahkuranna LAK	22	32	4	2
Metspoole Põhikool		45	5	
Häädemeeste Keskkool		152/33 (KK osa)	12	
Uulu Lasteaed	97			6
Häädemeeste Lasteaed	67			4
Kabli Lasteaed	21			2
Häädemeeste Muusikakool		36		
Kokku	207	519	34	14

Üldise trendina on Häädemeeste valla lasteaedades ja koolides õpilaste arv püsinud stabiilsena, kuid erandiks on Uulu Põhikool, mille nooremate õpilaste arv on pidevas kasvutrendis. Häädemeeste valla territoriaalne killustatus nõuab haridusteenuse andmist valla erinevates paikkondades, mis omakorda tingib vabariigi keskmisest väiksema klasside täituvuse. Lisaks õpib palju lapsi teiste omavalitsuse koolides, peamiselt Pärnu linna koolides.

Loodus- ja elukeskkond**ARENGUEESMÄRK:**

Häädemeeste valla looduskeskkond on puhas, mitmekesine ja hooldatud ja heakorrastatud ning toimub jäätmete liigiti kogumine. Toimiv koostöö Keskkonnaameti ja Riigimetsa Majandamise Keskusega. Valla üldise heakorra tagamise nimel on valla avalikud haljasalad hooldatud, võimaluse korral avalikke haljasalaid laiendatakse. Üldkasutatavad objektid on varustatud pinkide, jäätmekogumise konteinerite ja WC-dega. Jäätmehooldus on korraldatud uue jäätmehoolduskava alusel. Heakorrastatud kinnistute omanikud on tunnustatud.

Soetati pingid Häädemeeste valla kalmistutele. Eesti-Läti 2021-2027 programm avas esimese taotlusvooru jätkusuutlike ja uuenduslike projektiideede leidmiseks piiriülese koostöö, ettevõtluse ja innovatsiooni, keskkonna ning turismi valdkonnas. Häädemeeste vald võtab sellest projektist osa ja esitas taotluse lisarahastuse saamiseks Vana-Ikla piiripunkti korrastamiseks, väljaarendamiseks ja ligipääsetavuse parandamiseks, sealhulgas Ranniku matkarajale.

Häädemeeste valla üldplaneering (koostamisel)

- Üldplaneering on ruumiline planeering, mille eesmärk on valla või linna territooriumi arengu põhisuundade ja tingimuste määramine;
- Üldplaneering valmistab ette alused detailplaneerimise kohustusega aladel ja juhtudel detailplaneeringute koostamiseks;
- Üldplaneering valmistab ette alused projekteerimistingimuste väljastamiseks.

Ettevõtlus- ja arendustegevus

ARENGUEESMÄRK:

Piirkondlik ettevõtluse ja ettevõtluskeskkonna arendamine - toimivad senised ja uued väikeettevõtted ning koostöö teiste omavalitsustega.

Häädemeeste vald osaleb POL ühisprojektis Pärnu Loomade varjupaiga ehitamisel. Rajati Häädemeeste- Rannametsa teele mustkatet 2,56 km ulatuses. Osalemine 2022. aasta hajaasustuse programmis, et toetada kohalike elanike elutingimusi maal.

Hajaasustuse programmi raames esitati 2022 aastal 48 taotlust, millest 22 oli veevarustussüsteemide valdkonna taotlust, 24 kanalisatsiooni valdkonna taotlust, 1 juurdepääsutee valdkonna taotlus ja 1 autonoomse elektrisüsteemi taotlus. Toetati 24 taotlust. Valla toetussumma oli 60,0 tuhat eurot, riigipoolne toetus 46,6 tuhat eurot. Rajati koostöös maaomanikuga avalik veevõtukoht Kabli külas. Sisendi andmine väga suure läbilaskevõimega elektroonilise side juurdepääsuvõrgu rajamise toetusmeetme projektile.

Sotsiaalhoolekanne ja tervishoid

ARENGUEESMÄRK:

Turvaline sotsiaalkeskond – kõigile abivajajatele on tagatud sotsiaalne kaitse ja sobivad toetavad teenused, ennetamaks sotsiaalsete probleemide tekkimist ja süvenemist üksikisiku, perekonna ja ühiskonna tasandil. Laste ja noorte sotsiaalne turvalisus ning lastega perede toimetulek on tagatud.

Häädemeeste Perearstikeskussess ehitati liftimoodul, et parandada juurdepääsetavus perearsti juurde.

Häädemeeste valla põhilisteks ülesandeks sotsiaalse kaitse korraldamisel on sotsiaalteenuste, vältimatu sotsiaalabi ja muu abi andmise korraldamine, sotsiaaltoetuste määramine ja maksmine ning eestkostetasutuse töö korraldamine. Häädemeeste valla elanike teenindamisel on seatud eesmärgiks elanike teenindamine võimalikult nende elukoha lähedal. Selleks on korraldatud vallaelanike vastuvõtt kolmes kohas: Häädemeestel, Uulus ja Võistes. Häädemeeste Vallavalitsuses korraldavad sotsiaaltööd sotsiaalnõunik, sotsiaaltöö spetsialist, lastekaitse spetsialist, puuetega inimeste hoolekande spetsialist ja avahooldustöötaja.

Koduhooldusteenusel oli 2022. aastal 15 teenuse saajat igakuiselt.

Häädemeeste valla eestkostel oli 2022. aastal 9 täisealist isikut.

Häädemeeste Vallavolikogu juurde moodustatud haridus- ja sotsiaalkomisjon tegeleb sotsiaalhoolekande arendamise, rahastamise ja seadusandluse kujundamisega. Vallavalitsuse pereabikomisjon otsustab ja teeb ettepanekuid sotsiaaltoetuste ja -teenuste määramiseks ning muude hooldusküsimuste lahendamiseks.

Sotsiaalteenus on isiku või perekonna toimetulekut soodustav mitterahaline toetus, mille eesmärgiks on aidata kaasa isiku või leibkonna toimetuleku toetamisele ning elukvaliteedi tõstmisele või säilimisele.

Häädemeeste vald pakub eluruumi tagamise teenust Võiste sotsiaalmajas (9 tuba) ja Massiarus (8 sotsiaaleluruumi). Mõlemad eelnimetatud teenuse osutamise hooned on halvas seisukorras ja vajavad ulatuslikku renoveerimist.

Ööpäevaringset üldhooldusteenust pakub Häädemeeste vallas Häädemeeste Eakate Kodu, kus on 31.12.2022. aasta seisuga teenuskohti kuni 69-le isikule. Teenusel viibivatest isikutest 28 on rahvastikuregistri järgselt Häädemeeste valla elanikud. Nendest 11-ne hoolduskulusid aitab osaliselt katta Häädemeeste vald. Kohamaks Häädemeeste Eakate Kodus 2022. aastal oli 1140 eurot ühekohalises toas ja 1020 eurot koht kahekohalises toas.

Eakate ja erivajadustega isikute hooldusteenuseid korraldatakse veel vastavalt vajadusele lisaks erinevates Pärnu maakonna hooldusteenust pakkuvate asutuste kaudu. 2022. aastal toetas vald rahaliselt 11-ne täiskasvanu hooldusel viibimist väljaspool Häädemeeste valda. Muid vajalikke sotsiaalteenuseid korraldab vald oma elanikele läbi Pärnu linnas asuvate koostööpartnerite (võlanõustamine, perelepitus, varjupaigateenus, psühholoogiline nõustamine, jne).

Häädemeeste vald osales aastatel 2020-2022 Pärnumaa Ühistranspordikeskuse pilootprojektis „Sotsiaaltransporditeenuse korraldusmodelite testimine“, mida rahastas Euroopa Sotsiaalfond. Projekti tulemusena on arendatud välja ühtne sotsiaaltransporditeenuse pakkumine Pärnumaal. Projekti vahenditest on hangitud teenuse osutamiseks vajalikud abivahendid, kohandatud transpordivahendid, tööle rakendatud operaatoriteenus. Sotsiaaltransporditeenust on kasutanud 2022. aastal 126 inimest (sõidukordade arv 1648), sh 1 kooliskäimiseks ja 86 avalike teenuste saamiseks. Kokku on kulunud projektiraames 78,9 tuhat eurot, millest teenuse saaja omaosalus on 380,2 eurot, valla osalus 46,2 tuhat eurot, ESF -i projekti toetus 29,4 tuhat eurot ja MTÜ PÜTK omavahendid 2,8 tuhat eurot.

Riiklik toimetulekutoetus on sotsiaalhoolekande seaduse alusel vallavalitsuse poolt korraldatav ning riigieelarvest finantseeritav sotsiaaltoetus, mis tagab minimaalsed vahendid isiku või tema leibkonna esmavajaduste rahuldamiseks. 2022. aastal oli riiklik toimetulekupiir üksi elavale isikule või perekonna esimesele liikmele 200 eurot kuus. Toimetulekupiir perekonna igale alaealisele liikmele oli 240 eurot kuus. Perekonna teisele ja igale järgnevale täisealisele liikmele oli toetus 160 eurot kuus. Lisaks hüvitatakse toetuse saajale eluasemekulud vastavalt Häädemeeste Vallavolikogu poolt kehtestatud piirmääradele. 2022. aastal esitati vallale 350 toimetulekutoetuse taotlust ning maksti välja toimetulekutoetust summas 113 594 eurot.

Häädemeeste vald maksab sotsiaaltoetusi ja korraldab sotsiaalteenuseid rahvastikuregistri kohaselt Häädemeeste vallas elavatele inimestele. Valla eelarvest finantseeritavad sotsiaaltoetused jagunevad sissetulekust mittesõltuvateks ja sissetulekust sõltuvateks toetusteks. Valla sotsiaalteenuste ja -toetuste määramist ja maksmist reguleerib Häädemeeste Vallavolikogus kehtestatud „Sotsiaalhoolekandelise abi andmise kord“.

Kultuur, sport ja vaba aeg

ARENGUEESMÄRK:

Läbi elujõulise kogukonna külade säilitamine ja jätkusuutliku kultuuri arendamine - toimub aktiivne kultuuri-, spordi- ja seltsielu kõigis külates. Vallas on heakorrastatud rahvamajad, laululava. Spordirajatised on kaasajastatud ja avatud kõikidele huvilistele. Raamatukogud on kaasaegsed ja raamatukoguteenused on valla suuremates asumites kättesaadavad. Toetatakse vallas toimuvaid traditsioonilisi kultuurisündmusi.

Jätkati MTÜ -de, Jõulumäe Tervisespordikeskuse ja seltside tegevuse toetamist, vastavalt esitatud taotlustele.

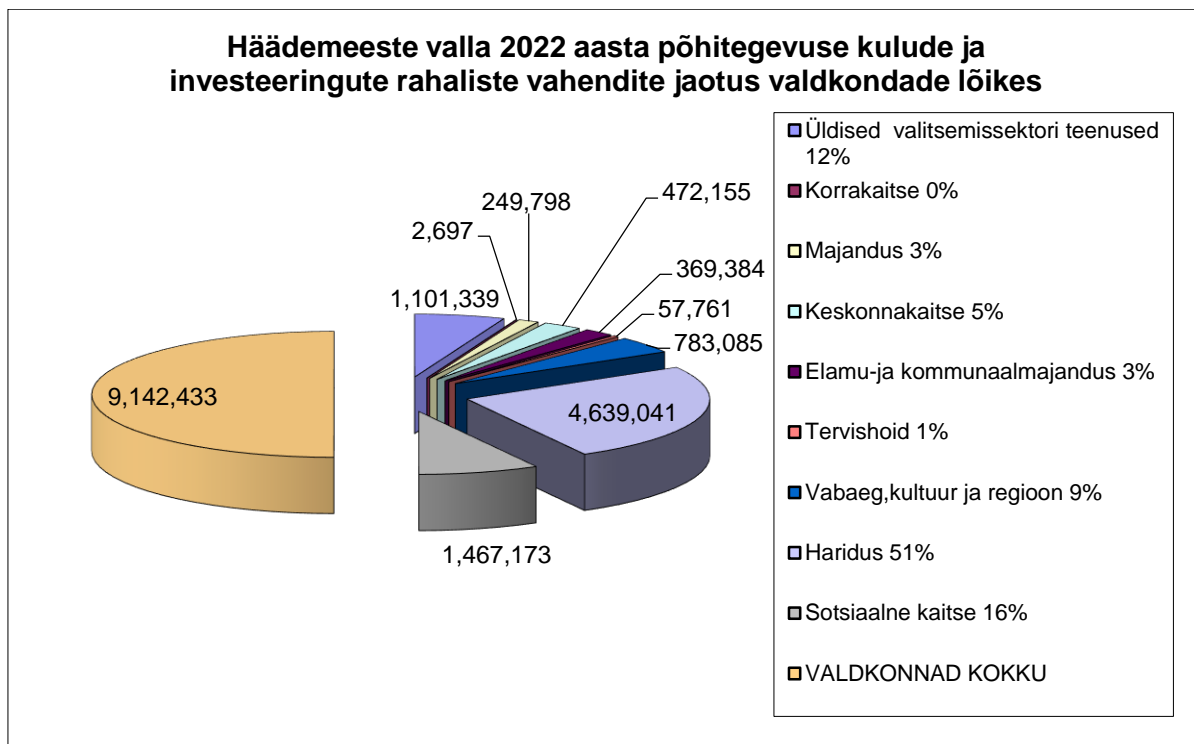
Turvalisus

ARENGUEESMÄRK:

Häädemeeste valla elukeskkond on turvaline. Evakuaatsioonikohad on valmisolekus. Kogunemiskohtades on tagatud elanikkonna esmased vajadused.

Häädemeeste alevikus paigaldati koostöös Politsei- ja piirivalveametiga uued valvekaamerad. Koostöös Transpordiametiga alustati töid Tahkuranna algkooli tunneli ehituseks.

Järgnev joonis annab ülevaate Häädemeeste valla 2022 aasta rahaliste vahendite kasutuse kohta valdkondade lõikes (eurodes).



Ülevaade tegevustest siseauditi korraldamisel ja sisekontrollisüsteemist

Häädemeeste Vallavalitsuse sisekontrollisüsteem hõlmab endas organisatsiooni juhtkonna poolt korraldatud ja struktuuriüksuste ning hallatavate asutuste juhtide poolt järgitud sisekontrolli komponentide ja protsesside tõhusat, säästlikku ning mõjusat toimimist, mis omakorda loob organisatsiooni kultuuri terviku, tagamaks talle seadustega pandud eesmärkide täitmise.

Pärnumaa Omavalitsuste Liidu Üldkogu 10.01.2020 otsusega nr 1-4.1/2/2020 on alates 13.01.2020 moodustatud POL -i büroo koosseisu sisekontrolli nõuniku töökoht. POL on sõlminud tööülesannete täitmiseks töölepingu nr 1-5.4/2/2020.

Häädemeeste Vallavalitsus on sõlminud Tori, Saarde, Põhja-Pärnumaa ja Lääneranna Vallavalitsusega koostöölepingu nr 1-5.4/102/2019 sisekontrolli nõuniku tööülesannete täitmiseks.

Pärnumaa Omavalitsuste Liidu sisekontrolli nõunik Ene Ruus viis läbi kontrolli, vastavuses Häädemeeste Vallavalitsuse 22.12.2021 korraldusega nr 745 „Tööplaani kinnitamine“, antud tööülesandele „Vallavalitsuse kui ametiasutuse ja hallatavate asutuste kasutuses olevate ruumide majandamiskulude ning ruumide korrashoiuga seotud töötajate personalikulude analüüs 2020. ja 2021. aasta andmetel“.

Töö eesmärgiks oli välja selgitada asutuste ruumide korrashoiuga seotud personalikulude ja ruumide majandamiskulude suurus ühe m² kohta.

Sisekontrolli nõunik esitas 01.04.2022 aruande, milles analüüsis ja tegi kokkuvõtte vallavalitsuse kui ametiasutuse ja hallatavate asutuste kasutuses olevate ruumide majandamiskulude ning ruumide korrashoiuga seotud töötajate personalikulude kohta 2020. ja 2021. aasta andmete alusel (aluseks 01.04.2022 esitatud sisekontrolli nõuniku aruanne).

Häädemeeste Vallavalitsuse sisekontrollisüsteemi tõhusus on tagatud kestvate tegevustega:

- põhitegevused on reguleeritud, toimub regulatsioonide seire ja täiendamine;
- raamatupidamise ja dokumendihalduse tarkvarasüsteemide pidev täiendamine, kaasajastamine;
- turvaline infosüsteem on kättesaadav ainult selleks volitatud isikutele;
- on korraldatud läbipaistev ja võrdse kohtlemise printsiipi tagav hangete läbiviimine;
- vallavara on loetud ning arvestatud tema õiglasel väärtuses;
- järelevalve eelarve täitmise üle.

Ülevaade finantsriskide juhtimisest

Häädemeeste valla konsolideerimisgrupis kasutusel olevad investeerimis- ja finantseerimispehõhimõtted on kooskõlas kohaliku omavalitsuse üksuse finantsjuhtimise seadusega (KOFIS). Häädemeeste vald omavalitsusüksusena on finantssttuatsioon, kus peamine tähelepanu on eelarvestatud tulude ja kulude pideval jälgimisel.

Häädemeeste valla arengukavas sätestatud eesmärkide saavutamiseks koostatakse eelarvestrateegia, et planeerida arengukavas kavandatavate tegevuste finantseerimist ja tagada finantsdistsipliini reeglitest kinnipidamine. Eelarvestrateegia on finantsplaan, mis on aluseks valla eelarve koostamisel, kohustiste võtmisel ja investeringuprojektide kavandamisel. Häädemeeste vald kinnitas eelarvestrateegia viimati 2022. aasta septembris ja selles on kajastatud finantsplaan aastateks 2023-2026.

Kohaliku omavalitsuse üksuse finantsjuhtimise seaduses on sätestatud piirangud laenude ning muude kohustiste võtmisele. KOFIS kehtestab finantsdistsipliini tagamise meetmed, milleks on kinnipidamine põhitegevuse tulemi lubatavast väärtusest ja netovõlakoomuse ülemmäärast.

Häädemeeste valla ja sõltuvate üksuste netovõlakoomus (võlakohustused lahutada likviidsed varad) oli bilansipäeva seisuga 42,7% ja Häädemeeste vallal eraldi üksusena 39,7%.

Intressirisk tuleneb ujuva intressimääraga võlakohustistest ning seisneb ohus, et finantskulud suurenevad, kui intressimäärad tõusevad. Häädemeeste vallal on laenud seotud Euribori kursiga, mis majandusprognooside kohaselt lähiaastatel väga olulises määras ei kasva. Iga aasta eelarve koostamisel planeeritakse intressikulud lähtuvalt majandussituatsioonist ning Euribori kursi prognoosidest uuesti.

KONSOLIDEERITUD RAAMATUPIDAMISE AASTAARUANNE

KONSOLIDEERITUD BILANSS			
eurodes			
	<i>Lisa</i>	31.12.2022	31.12.2021
Varad			
<i>Käibevara</i>			
Raha	2	1 528 955	865 387
Maksunõuded	3	490 908	392 697
Muud nõuded ja ettemaksed	4	223 830	128 763
<i>Käibevara kokku</i>		2 243 693	1 386 847
<i>Põhivara</i>			
Materiaalne põhivara	7	17 608 976	16 904 223
Bioloogilised varad	8	68 417	68 417
<i>Põhivara kokku</i>		17 677 393	16 972 640
Varad kokku		19 921 086	18 359 487
Kohustised			
<i>Lühiajalised kohustised</i>			
Võlad tarnijatele	9	646 733	333 348
Võlad töövõtjatele	10	396 362	352 801
Muud kohustised ja saadud ettemaksed	11	282 986	288 497
Laenukohustised	12	527 043	418 491
<i>Lühiajalised kohustised kokku</i>		1 853 124	1 393 137
<i>Pikaajalised kohustised</i>			
Eraldised		341	1 097
Laenukohustised	12	5 125 088	4 736 961
<i>Pikaajalised kohustised kokku</i>		5 125 429	4 738 058
<i>Kohustised kokku</i>		6 978 553	6 131 195
Netovara			
<i>Vallavalitsuse netovara</i>			
Eelmiste perioodide akumulieeritud tulem		12 227 771	11 596 188
Aruandeaasta tulem		714 762	632 104
<i>Netovara kokku</i>		12 942 533	12 228 292
Kohustised ja netovara kokku		19 921 086	18 359 487

KONSOLIDEERITUD TULEMIARUANNE			
eurodes			
	<i>Lisa</i>	2022	2021
Tegevustulud			
Maksutulud	13	4 789 659	4 180 666
Tulud kaupade ja teenuste müügist	14	1 464 267	1 136 242
Saadud toetused	16	4 048 564	3 924 218
Muud tegevustulud	15	133 402	68 521
Tegevustulud kokku		10 435 892	9 309 647
Tegevuskulud			
Antud toetused	17	-817 551	-589 878
Tööjõukulud	18	-5 215 829	-4 504 628
Majandamiskulud	19	-2 446 944	-2 177 948
Muud tegevuskulud	20	-420 643	-649 156
Põhivara amortisatsioon	7	-758 754	-705 880
Tegevuskulud kokku		-9 659 721	-8 627 490
Tegevustulem		776 171	682 157
Finantstulud ja -kulud			
Tulu hoiustelt		146	117
Intressikulud	12	-60 658	-49 474
Muud finantstulud-ja kulud		-897	-696
Finantstulud ja -kulud kokku		-61 409	-50 053
Aruandeaasta tulem		714 762	632 104

KONSOLIDEERITUD RAHAVOOGUDE ARUANNE			
eurodes			
	<i>Lisa</i>	2022	2021
Rahavood põhitegevusest			
Tegevustulem		776 171	682 157
Korrigeerimised			
Põhivara amortisatsioon	7	758 754	705 880
Saadud sihtfinantseerimine põhivara soetuseks	16	-563 444	-962 838
Antud sihtfinantseerimine põhivara soetuseks	17	128 641	95 876
Käibemaksukulu põhivara soetuselt	20	66 540	347 056
Kasum/kahjum põhivara ja kinnisvarainvesteeringute müügist	15	-39 936	-26 360
<i>Kokku korrigeeritud tegevustulem</i>		<i>1 126 726</i>	<i>841 771</i>
Põhitegevusega seotud käibevarade netomuutus		-216 139	-43 890
Põhitegevusega seotud kohustiste netomuutus		55 593	51 944
Kokku rahavood põhitegevusest		966 180	849 825
Rahavood investeerimistegevusest			
Tasutud materiaalse põhivara eest		-1 237 936	-2 460 739
Laekunud põhivara ja kinnisvarainvesteeringute müügist		49 435	27 659
Laekunud sihtfinantseerimine põhivara soetuseks		579 241	666 829
Makstud sihtfinantseerimine põhivara soetuseks		-128 621	-95 876
Laekunud intresse ja muid finantstulusid		149	120
Rahavood investeerimistegevusest kokku		-737 732	-1 862 007
Rahavood finantseerimistegevusest			
Laekunud laenud	12	940 000	1 404 000
Tagasi makstud saadud laene	12	-436 941	-318 925
Tasutud kapitalirendikohustused	12	-6 380	-7 321
Tasutud intresse ja muid finantskulusid	12	-61 559	-50 174
Rahavood finantseerimistegevusest kokku		435 120	1 027 580
Puhas rahavoog		663 568	15 398
Raha ja selle ekvivalendid perioodi algul	2	865 387	849 989
Raha ja selle ekvivalentide muutus		663 568	15 398
Raha ja selle ekvivalendid perioodi lõpul	2	1 528 955	865 387

KONSOLIDEERITUD NETOVARA MUUTUSTE ARUANNE			
eurodes			
	<i>Lisa</i>	Aruandekohustuslase omanikele kuuluv netovara, akumulieeritud tulem	Kokku
Saldo seisuga 31.12.2020		11 595 508	11 595 508
Munitsipaalvara arvele võtmine	7	680	680
Aruandeaasta tulem		632 104	632 104
Saldo seisuga 31.12.2021		12 228 292	12 228 292
Munitsipaalvara arvele võtmine	7	-521	-521
Aruandeaasta tulem		714 762	714 762
Saldo seisuga 31.12.2022		12 942 533	12 942 533

EELARVE TÄITMISE ARUANNE				
eurodes				
		Esialgne eelarve	Lõplik eelarve	Täitmine
TULU KOOD	PÕHITEGEVUSE TULUD KOKKU	8 720 904	9 034 173	9 601 700
30	Maksutulud	4 383 730	4 383 730	4 789 659
32	Kaupade ja teenuste müük	1 109 375	1 135 802	1 234 595
35	Saadud toetused tegevuskuludeks	3 195 799	3 482 641	3 484 066
38	Muud tulud	32 000	32 000	93 380
KULU KOOD	PÕHITEGEVUSE KULUD KOKKU	8 304 383	8 601 121	8 552 033
	sh antavad toetused	717 952	792 164	753 910
	sh muud tegevuskulud	7 586 431	7 808 957	7 798 123
01-02	Valitsemine	1 185 915	1 096 918	1 044 102
40,41,4500,452	Antavad toetused tegevuskuludeks	110 060	111 084	108 507
50,55,60	Muud tegevuskulud	1 075 855	985 834	935 595
03-06	Majandusvaldkond	552 425	615 317	682 729
40,41,4500,452	Antavad toetused tegevuskuludeks	122 900	128 959	123 865
50,55,60	Muud tegevuskulud	429 525	486 358	558 864
07-10	Kultuuri-, haridus- ja sotsiaalvaldkond	6 566 043	6 888 886	6 825 203
40,41,4500,452	Antavad toetused tegevuskuludeks	484 992	552 121	521 539
50,55,60	Muud tegevuskulud	6 081 051	6 336 765	6 303 664

PÕHITEGEVUSE TULEM	416 521	433 052	1 049 668
---------------------------	----------------	----------------	------------------

KOOD	INVESTEERIMISTEGEVUS			
1551	Materiaalsete varade soetamine ja renoveerimine (-)	1 243 885	1 260 416	404 542
3502	Sihtotstarbelised toetused põhivara soetuseks (+)	663 034	663 034	108 225
381	Põhivara müük	105 000	105 000	49 435
4502	Sihtotstarbelised eraldised põhivara soetuseks (-)	641 506	641 506	128 621
655	Finantstulu	100	100	134
655	Intressi- ja viivisetulud (+)	100	100	134
650	Intressikulu	51 200	57 700	57 237
650	Laenude intressid ja muud intressikulud (-)	51 200	57 700	57 237
	INVESTEERIMISTEGEVUS KOKKU	-1 168 457	-1 191 488	-432 606
	EELARVE TULEM (põhi- ja investeerimistegevuse) +/-	-751 936	-758 436	617 061
KOOD	FINANTSEERIMISTEGEVUS			
20.5.	Kohustuste võtmine (+)	600 000	600 000	600 000
20.6.	Kohustuste tasumine (-)	432 500	426 000	415 109
	FINANTSEERIMISTEGEVUS KOKKU	167 500	174 000	184 891

1001	LIKVIIDSETE VARADE MUUTUS (+suurenemine, -vähenemine)	-584 436	-584 436	801 952
	Nõuete ja kohustuste saldo muutus			

	Eelarve tulude maht kokku	10 673 474	10 986 743	9 557 541
	Eelarve kulude maht kokku	10 673 474	10 986 743	9 557 541

Eelarve täitmise aruannet selgitab lisa nr 25.

KONSOLIDEERITUD RAAMATUPIDAMISE ARUANDE LISAD

Lisa 1 Aastaruande koostamisel kasutatud arvestuspõhimõtted

Käesolev konsolideerimisgrupi raamatupidamise aastaruanne on koostatud kooskõlas Eesti finantsaruandluse standardiga. Eesti finantsaruandluse standardid tuginevad rahvusvaheliselt tunnustatud arvestuse ja aruandluse põhimõtetele. Euroopa Liidu raamatupidamise direktiivid, rahvusvahelised finantsarvestuse standardid ja rahvusvahelised avaliku sektori raamatupidamise standardid ning selle põhinõuded on kehtestatud raamatupidamise seaduses, mida täiendavad Raamatupidamise Toimkonna poolt välja antud juhendid ning avaliku sektori finantsarvestuse ja -aruandluse juhend.

Raamatupidamise aastaruanne on koostatud eurodes.

Raamatupidamise aastaruande aruandeperiood on 1. jaanuar kuni 31. detsember.

Konsolideerimisgrupi 2022.aasta majandusaasta aruande koostamisel on lähtutud vallavalitsuse ja tütarettevõtte AS Häädemeeste VK tegevuse jätkuvuse põhimõttest. Häädemeeste Vallavolikogu 21.12.2022 otsusega nr 62 otsustati ühendada Häädemeeste vallale kuuluvad ettevõtted Osäühing Vesoka ja Aktsiaseltsi Häädemeeste VK.

Varade ja kohustiste jaotus lühi- ja pikaajalisteks

Varad ja kohustised on bilansis jaotatud lühi- ja pikaajalisteks lähtudes sellest, kas vara või kohustise eeldatav valdamine kestab kuni ühe aasta või kauem arvestatuna bilansikuupäevast.

Raha ja raha lähendid

Bilansis kajastatakse rahana pankades olevaid arvelduskonto jääke, kassas olevat sularaha ning lühiajalisi või katkestatavaid tähtajalisi deposiite. Pangadeposiitidelt bilansikuupäevaks kogunenud laekumata intressid kajastatakse viitlaekumistena.

Nõuded

Nõuded on bilansis kajastatud korrigeeritud soetusmaksumuse meetodil. Nõudeid kajastatakse bilansis nõudeõiguse tekkimise momendil ning hinnatakse lähtuvalt tõenäoliselt laekuvatest summadest. Võimaluse korral hinnatakse iga konkreetse kliendi laekumata nõudeid eraldi, arvestades teadaolevat informatsiooni kliendi maksevõime kohta. Ebatõenäoliselt laekuvad nõuded on bilansis tõenäoliselt laekuva summani alla hinnatud.

Aruandeperioodil laekunud, eelnevalt kuludesse kantud nõuded on kajastatud aruandeperioodi ebatõenäoliste nõuete kulu vähendusena. Lootusetuid nõudeid bilansis ei ole.

Konsolideerimine

Häädemeeste valla konsolideerimisgrupi raamatupidamise aastaruanne on esitatud rida-realt konsolideerituna koos valitseva mõju all olevate üksustega, milledeks on tütarettevõtted Osäühing Vesoka ja aktsiaselts Häädemeeste VK. Tegemist valla ettevõtetega, mille omanik on vald 100%. Tütarettevõtted koostavad oma finantsaruandeid sama perioodi kohta ja kasutavad oma aruannete koostamisel olulises osas samu arvestuspõhimõtteid, mis Häädemeeste Vallavalitsus.

Konsolideerimisel hõlmatud üksuste omavahelised nõuded, kohustised, tulud, kulud ja realiseerimata kasumid ja kahjumid on elimineeritud.

Tuletatud soetusmaksumuses kajastatakse konsolideerimata aruannetes osalusi olulise mõju all olevates osaihingus Vesoka ja aktsiaseltsis Häädemeeste VK.

Kinnisvarainvesteeringud

Kinnisvarainvesteeringutena kajastatakse kinnisvaraobjekte (maa, hooned ja rajatised), mida hoitakse väljarentimise või turuväärtuse tõusmise eesmärgil ja mida konsolideerimisgrupp ega ükski teine avaliku sektori üksus ei kasuta oma põhitegevuses. Kinnisvarainvesteeringuid kajastatakse soetusmaksumuse meetodil (soetusmaksumuses, millest on maha arvatud akumulieeritud kulum ja võimalikud allahindlused).

Konsolideerimisgrupp kasutab kinnisvarainvesteeringute amortiseerimisel lineaarset meetodit, kasutades materiaalse põhivara gruppidele määratud amortisatsiooninorme.

Materiaalne põhivara

Materiaalseks põhivaraks loetakse varasid, mida kasutatakse hinnanguliselt pikema perioodi jooksul kui üks aasta ja mille soetusmaksumus on alates 5000 eurost. Varad, mille kasulik tööiga on üle 1 aasta, kuid mille soetusmaksumus on alla 5000 euro, kantakse vara kasutuselevõtmise hetkel kulusse.

Põhivara rekonstrueerimisväljaminekud, mis pikendavad vara kasulikku tööiga ning tõstavad vara kvaliteeti või tööjõudlust üle algselt arvatud taseme, kapitaliseeritakse bilansis põhivarana. Põhivara remondi- ja hoolduskulud, mis tehakse eesmärgiga säilitada vara esialgset taset, kajastatakse nende kulude tekkimisel aruandeperioodi kuludel.

Põhivarasid kajastatakse soetusmaksumuses, millest on maha arvatud akumulieeritud kulum. Kulumi arvestamisel kasutatakse lineaarset meetodit. Kulumi norm määratakse igale põhivara objektile eraldi, sõltuvalt selle kasulikust tööeast.

Kulumi normid aastas on põhivara gruppidele järgmised:

- | | |
|---|-----------|
| • Hooned ja rajatised | 2 - 10 % |
| • Masinad ja seadmed | 20 - 40 % |
| • Infotehnoloogilised seadmed ja arvutustehnika | 20 - 40 % |
| • Muu inventar, tööriistad ja sisseseade | 20 - 40 % |

Maad ja kunstiväärtusi, mille väärtus ajajooksul ei vähene, ei amortiseerita.

Bioloogilised varad

Bioloogilise varana on bilansis kajastatud metsa. Bioloogilisi varasid ei amortiseerita. Bioloogilist vara kajastatakse soetusmaksumuses.

Ümberhindlus

Aastatel 2003 kuni 2005 viidi läbi materiaalse põhivara ühekordne ümberhindlus, mis tulenes vajadusest võtta arvesse enne 1996. a toimunud hüperinflatsiooni ja korrigeerida varasemaid puudujääke raamatupidamises.

Seoses maareformi kestmisega on ümberhindluse kajastamist jätkatud ka peale 2005. a, võttes arvele aruandeperioodil mõõdistatud ja maakatastrisse kantud maad. Samuti võetakse ümberhindlusena jätkuvalt arvele aruandeperioodil omandatud peremehetut vara, mis on saadud seoses pärijate puudumisega.

Varade ümberhindluseks kasutakse eelisjärjekorras turuhinda. Objektide korral, millel turuhind puudub, kasutatakse õiglase väärtuse määramiseks jääkasendusmaksumuse meetodit. Maa arvele võtmiseks kasutatakse maksustamishinda, kui turuhind pole teada.

Immateriaalne põhivara

Immateriaalse põhivarana kajastatakse füüsilise substantsita vara kasuliku tööeaga üle ühe aasta ja soetusmaksumusega alates 5000 eurost. Immateriaalset põhivara kajastatakse soetusmaksumuses, millest on maha arvatud akumulieeritud kulum ja võimalikud väärtuse langusest tulenevad allahindlused. Immateriaalse põhivara amortiseerimisel kasutatakse lineaarset meetodit ja amortisatsioonimäär aastas on järgmine:

- Tarkvara, õigused, litsentsid 10 - 20 %

Üldjuhul kajastatakse uurimis- ja arenguväljaminekud tekkimise momendil kuluna.

Renditud varad

Kapitalirendina käsitletakse rendilepingut, mille puhul kõik olulised vara omandiga seonduvad riskid ja hüved kanduvad üle rentnikule. Kapitalirenti kajastatakse bilansis vara ja kohustisena renditud vara õiglase väärtuse summas. Kapitalirendi tingimustel renditud varasid amortiseeritakse sarnaselt omandatud põhivaraga. Kapitalirendi maksed jagatakse kohustist vähendavateks põhiosa tagasimakseteks ning intressikuluks.

Muud rendilepingud kajastatakse kasutusrendina.

Aruandekohuslane on rentnik

Kasutusrendi maksed kajastatakse kuluna ühtlaselt rendiperioodi jooksul.

Aruandekohuslane on rendileandja

Kasutusrendi tingimustel väljarenditud vara kajastatakse bilansis tavakorras, analoogselt muu põhivaraga. Kasutusrendimaksed kajastatakse tuluna ühtlaselt rendiperioodi jooksul.

Laenukohustised

Laenukohustised kajastatakse korrigeeritud soetusmaksumuses. Olulised lepingutasud kajastatakse laenude võtmisel laenukohustiste hulgas (miinusega) ja amortiseeritakse intressikuludesse laenuperioodi jooksul, ülejäänud lepingutasud kajastatakse laenude saamisel koheselt intressikuludes.

Sihtfinantseerimine

Sihtfinantseerimisena kajastatakse sihtotstarbeliselt antud ja teatud tingimustega seotud toetusi (projektipõhine finantseerimine, mida iseloomustab kindel eesmärk ja millel on rahaline eelarve). Sihtfinantseerimist ei kajastata tuluna või kuluna enne, kui eksisteerib piisav kindlus, et toetuse saaja vastab sihtfinantseerimisega seotud tingimustele ja sihtfinantseerimine leiab aset.

Sihtfinantseerimise kajastamisel rakendatakse brutomeetodit, mille järgi kajastatakse tulemiaruanDES kompenseeritavat kulu ja saadud toetust mõlemaid eraldi.

Põhivara sihtfinantseerimise põhitingimuseks on, et selle saaja peab ostma, ehitama või muul viisil soetama teatud põhivara.

Alates 01.01.2016 asendati mõiste “mittesihtotstarbeline sihtfinantseerimine“ mõistega „tegevustoetused“. Tegevustoetuse korral kasutab toetuse saaja toetust oma äranägemisel ja seda käsitletakse üldise tegevustoetusena. Tegevustoetus on ette nähtud toetuse saaja ülalpidamiskuludeks, st tema põhikirjaliste ülesannete täitmiseks.

Maksude arvestus

Põhivara või varude soetamisel tasutud mittetagastatavad maksud ja lõivud (näiteks käibemaks, juhul kui ostjaks on mittekäibemaksukohustuslane) on kajastatud soetamishetkel kuluna ning neid ei kajastata varade soetusmaksumuse koosseisus.

Tulude arvestus

Kogutud maksude ning loodusvarade kasutamise ja saastetasude tulu võetakse arvele tekkepõhiselt vastavalt Maksu- ja Tolliameti ja Keskkonnaameti poolt esitatud teatistele. Kohalike maksude tulu võetakse arvele tekkepõhiselt vastavalt esitatud maksudeklaratsioonidele. Lõivutulu kajastatakse lõivuga maksustatud toiminguga päeval ning trahvide määramise päeval. Toodete, kaupade ja põhivara müügist saadud tulu kajastatakse siis, kui kõik olulised omandiga seotud riskid on läinud üle ostjale ning müügitulu ja tehinguga seotud kulu on usaldusväärselt määratav. Tulu teenuste müügist kajastatakse teenuse osutamisel, lähtudes valmidusastme meetodist. Intressitulu kajastatakse tekkepõhiselt sisemise intressimäära alusel. Dividenditulu kajastatakse dividendide väljakuulutamisel.

Kulude arvestus

Kulusid kajastatakse tekkepõhiselt. Põhivara või varude soetamisel tasutud mittetagastatavad maksud ja lõivud, sh käibemaks, mida ei saa arvata sisendkäibemaksuks, kajastatakse soetamishetkel kuluna tulemiaruanDE kirjel Muud tegevuskulud.

Rahavoogude aruanne

Põhitegevuse rahavood kajastatakse kaudmeetodil, alustades tegevustulemist (tegevustulud – tegevuskulud). Kaudmeetod tähendab, et tegevustulemit korrigeeritakse tulemiaruanDES kajastatud mitterahaliste tulude ja kulude mõjuga ning põhitegevusega seotud nõuete ja kohustuste muutusega. Investeermistegevuse ja finantseerimistegevuse rahavood kajastatakse otsemeetodil.

Eelarve täitmise aruanne

Eelarve täitmise aruanne on koostatud vallavalitsuse kohta (konsolideerimata) tekkepõhiselt, mistõttu selle andmeid saab võrrelda konsolideerimata aruannetes (vt lisa 24) kajastatud andmetega. Eelarve täitmise aruanne on koostatud võrreldes teiste põhjaruannetega teatud erinevustega, mida on selgitatud lisa 25.

- saadud toetused põhivara soetuseks, põhivarade soetamine, antud toetused põhivara

soetuseks kajastatakse eelarve täitmisel koos käibemaksuga investeerimistegevuse kuluna ning varade amortisatsioonikulu ja muid põhivaraga tehtud mitterahalisi tehinguid eelarve täitmise aruandes ei kajastata;

- kaupade ja teenuste soetamisel lisanduv käibemaks, mida ei saa arvata sisendkäibemaksuks, on eelarve täitmise aruandes kajastatud vastavate kaupade ja teenuste soetamise kuluna (tekkepõhises aruandes eraldi tulemiaruaande real Muud tegevuskulud).
- Mitterahalisi tehinguid eelarve täitmise aruandes ei kajastata.

Seotud osapooled

Osapooli loetakse seotuks, kui üks osapool omab kontrolli või olulist mõju teise osapoole majanduslike otsuste üle. Seotud osapoolteks on:

1. omavalitsuse valitseva ja olulise mõju all olevad sihtasutused, mittetulundusühingud ja äriühingud, kelle juhtimises osaleb omavalitsus otse või oma valitseva või olulise mõju all olevate üksuste kaudu hääleõigusega alates 20%;

2. omavalitsuse volikogu liikmed, valitsuse liikmed, asutuste juhid ning valitseva mõju all olevate sihtasutuste, mittetulundusühingute ja äriühingute juhatuse ja nõukogu liikmed ning nende pereliikmed, kes üksi või koos omavad valitsevat või olulist mõju. See tähendab omandiõigust alates 20% või hääleõigust nende üksuste juhtimises nõukogu ja juhatuse kaudu alates 20%. Seotud osapoolte kohta andmete saamiseks kasutatakse volikogu liikmete, valitsuse liikmete ning omavalitsuse valitseva mõju all olevate sihtasutuste ja äriühingute juhatuste ja nõukogude liikmete poolt täidetud deklaratsioone. Juhul, kui seotud isik deklaratsiooni ei esita, siis saadakse andmed äriregistrist.

Tehingud, mis on sõlmitud turutingimuste kohaselt ehk sarnastel tingimustel (sh nii hind kui ka muud tehingu tingimused) kõikide teiste füüsiliste ja/või juriidiliste isikutega (näiteks riigihanke tulemusel sõlmitud tehingud), ei ole tulenevalt IPSAS 20 (International Public Sector Accounting Standards Board) nõuetest, kohustust aruandes avalikustada. Aastaruandes on avalikustatud tehingud, mis toimusid lõppenud aruandeaastal valla asutuste ning nende juriidiliste isikute vahel, kellega on seotud vähemalt üks vallavalitsuse või volikogu liige. Nimetatud tehingute maht on avalikustatud aastaruande lisas 20.

Aruandekuupäeva järgsed sündmused

Konsolideerimisgrupi raamatupidamise aastaruandes kajastatakse olulised vara ja kohustuste hindamist mõjutavad asjaolud, mis ilmsid bilansikuupäeva ja aruande koostamispäeva vahemikul, kuid on seotud aruandeperioodil või varasematel perioodidel toimunud tehingutega. Bilansipäevajärgsed sündmused, mida ei ole varade ja kohustuste hindamisel arvesse võetud, kuid mis võivad oluliselt mõjutada järgmise aruandeaasta tulemust, avalikustatakse raamatupidamise aastaruande lisades.

Lisa 2 Raha		
eurodes		
	31.12.2022	31.12.2021
Arvelduskontod pankades	1 526 094	861 677
Sularaha	2 861	3 710
Raha ja selle ekvivalendid kokku	1 528 955	865 387

Lisa 3 Maksunõuded		
eurodes		
Lühiajalised maksunõuded	31.12.2022	31.12.2021
Maksu- ja Tolliamet	441 042	384 963
<i>Tulumaks</i>	<i>440 068</i>	<i>382 870</i>
<i>Maamaks</i>	<i>974</i>	<i>2 093</i>
Reklaamimaks	250	250
Keskkonnaministeerium	49 616	7 484
<i>Tasud loodusressurside kasutamisest</i>	<i>49 616</i>	<i>7484</i>
Lühiajalised maksunõuded kokku	490 908	392 697

Lisa 4 Muud nõuded ja ettemaksed		
eurodes		
	31.12.2022	31.12.2021
Maksude ettemaksed	32 916	-1
<i>Maksu- ja Tolliamet</i>	<i>32 916</i>	<i>-1</i>
Nõuded ostjate vastu	56 096	39 582
<i>Brutosummas</i>	<i>61 688</i>	<i>43 727</i>
<i>Ebatõenäoliselt laekuvaks hinnatud</i>	<i>- 5 592</i>	<i>-4 145</i>
Toetuste ettemaksed	38 762	0
<i>sh MTÜ Pärnumaa Omavalitsuste Liit (loomade varjupaiga ehitus)</i>	<i>38 762</i>	<i>0</i>
Saamata sihtfinantseerimine, toetused	95 792	88 931
<i>sh Häädemeeste Eakate Kodu renoveerimisprojekti toetus</i>	<i>0</i>	<i>22 863</i>
<i>sh koolipiima-ja puuvilja toetus</i>	<i>595</i>	<i>626</i>
<i>sh Võiste aleviku ühisveevärgi ja -kanalisatsiooni rekonstrueerimine</i> <i>sh reoveepuhasti rekonstrueerimine</i>	<i>0</i>	<i>60 650</i>
<i>sh SA -lt KIK toetus Häädemeeste aleviku ühisveevärgi ja -kanalisatsiooni</i> <i>süsteemide rekonstrueerimiseks ja laiendamiseks</i>	<i>64 384</i>	<i>0</i>
<i>sh SA-lt KIK (projektitoetus)</i>	<i>0</i>	<i>4 461</i>
<i>sh Haridus-ja Noorteametilt (projektitoetused)</i>	<i>30 648</i>	<i>0</i>
<i>sh Sotsiaalkindlustusametilt (puhkusetootused)</i>	<i>165</i>	<i>331</i>
Ettemakstud tulevaste perioodide kulud	62	44
Ettemakstud puhkusetasud	182	189
Muud nõuded (intressid)	20	18
Muud nõuded ja ettemaksed kokku	223 830	128 763

Lisa 5 Konsolideerimisgruppi kuuluvad üksused									
eurodes									
Käesolevas aastaaruandes on rida-realt konsolideeritud järgmised valitseva mõju all olev äriühingud:									
Nimetus	Aasta	Osaluse määr (%)	Kasumiaruande näitajad			Bilansi näitajad			Osaluse bilansiline väärtus Häädemeeste VV bilansis
			Tulud	Kulud	Kasum/kahjum	Varad	Kohustised	Omakapital	
AS Häädemeeste VK	2022	100	627 711	-166 895	460 816	1 923 414	778 147	1 145 267	267 713
AS Häädemeeste VK	2021	100	161 336	-167 051	-5 715	714 877	30 427	684 450	267 713
OÜ Vesoka	2022	100	247 230	253 649	-6 419	1 821 169	201 515	1 619 654	921 166
OÜ Vesoka	2021	100	463 308	-192 120	271 188	1 972 191	346 116	1 626 075	921 166

Lisa 6 Kinnisvarainvesteeringud		
eurodes		
	2 022	2 021
Soetusmaksumus perioodi algul	0	0
Akumuleeritud kulum perioodi alguses	0	0
Jääkväärtus perioodi alguses	0	0
Soetusmaksumus	100	0
<i>Korteriomand Massiaru, Tamme 6</i>	<i>100</i>	<i>0</i>
Müüdnud investeeringu jääkmaksumus	100	0
Müüdnud müügihinnas	9 900	0
Soetusmaksumus perioodi lõpus	0	0
Akumuleeritud kulum perioodi lõpus	0	0
Jääkväärtus perioodi lõpus	0	0

Lisa 7 Materiaalne põhivara						
eurodes						
	Maa	Hooned ja rajatised	Masinad ja seadmed	Muu põhivara	Lõpetamata tööd	Kokku
Soetusmaksumus perioodi alguses	677 378	21 798 023	240 042	56 853	504 855	23 277 151
Akumuleeritud kulum perioodi alguses	0	-6 205 014	-143 392	-24 522	0	-6 372 928
Jääkväärtus perioodi alguses	677 378	15 593 009	96 650	32 331	504 855	16 904 223
Aruandeperioodi liikumised						

Soetused	0	0	9 127	0	1 464 420	1 473 547
Ümberklassifitseerimine	0	677 982	82 747	0	-760 729	0
Ümberhindlus	-620	0	0	0	0	-620
Amortisatsioon	0	-721 751	-17 785	-4 116	0	-743 652
Allahinnatud põhivara	0	-36 534	0	0	0	-36 534
Allahinnatud põhivara kulum	0	21 431	0	0	0	21 431
Tasuta võõrandatud maa Transpordiametile	-20	0	0	0	0	-20
Müüdnud põhivara soetusmaksumus	-43	-17 379	-29 200	0	0	-46 622
Müüdnud põhivara kulum	0	8 023	29 200	0	0	37 223
Soetusmaksumus perioodi lõpus	676 695	22 422 092	302 716	56 853	1 208 546	24 666 902
Akumuleeritud kulum perioodi lõpus	0	-6 897 311	-131 977	-28 638	0	-7 057 926
Jääkväärtus perioodi lõpus	676 695	15 524 781	170 739	28 215	1 208 546	17 608 976

Lõpetamata ehitused						
Investeeringu nimetus	Tegevusala	Saldo	Tehtud töid	Arvele võetud	Kuludesse kantud	Saldo
		31.12.2021	2022	2022	2022	31.12.2022
Häädemeeste Vallavalitsus						
Aiamaja Robin	10200	0	15 481	15 481	0	0
Häädemeeste Keskkooli koolimaja renoveerimise projekt	09212	0	43 200	0	0	43 200
Häädemeeste Lasteaia hoone	09110	1 900	2 800	0	0	4 700
TLAK lasteaiahoone energiaaudit	09110	0	2 500	0	0	2 500
Häädemeeste Tervisekeskuse lifti ehitus	07600	0	33 251	0	0	33 251
Laadi ja Minnulaane teede projekt	04510	5 379	0	0	5 379	0
Männiku tee tänavavalgustuse ehitus	06400	770	0	0	770	0
Muuli tee tänavavalgustuse ehitus	06400	1 300	0	0	1 300	0
Reiu küla, Lotte 2	06400	1 360	0	0	1 360	0
Reiu küla, Lotte 1	06400	1 360	0	0	1 360	0
Valla teed	04510	0	143 076	143 076	143 076	0
Võiste aleviku Sadama tänava mänguväljak ja kiviaed	05101	0	92 194	92 194	92 194	0
Vana-Ikla kinnistu kujundusprojekt	05101	1 216	300	0	0	1 516
Häädemeeste staadion	09212	0	5 200	0	0	5 200
OÜ Vesoka						
Võiste KIK projekt	05200	436 628	35 832	472 460	0	0
Võiste Allika tn kanal	05200	6 618	0	6 618	0	0
Võiste Sadama tn kanal	05200	30 900	0	30 900	0	0
AS Häädemeeste VK						
Häädemeeste aleviku vesi - kanal rekonstrueerimine	06300	8 236	1 100 755	0	0	1 108 991

Häädemeeste Teenuskeskuse kanalisatsiooni ehitus	05200	2 388	0	0	0	2 388
Ranna pumbamaja ehitus (10 liitujat)	06300	6 800	0	0	0	6 800
KOKKU		504 855	1 474 589	760 729	245 439	1 208 546

Lisa 8 Bioloogilised varad

eurodes

	2 022	2 021
Soetusmaksumus perioodi algul	68 417	68 417
Soetusmaksumus perioodi lõpus	68 417	68 417

Bioloogilise põhivarana käsitletakse bilansis metsa soetusmaksumuses. Hetkel puudub müügiplaan.

Lisa 9 Võlad tarnijatele

eurodes

	31.12.2022	31.12.2021
Võlad tarnijatele põhivara eest	416 385	121 299
Võlad tarnijatele toodete ja teenuste eest	230 348	212 049
Võlad tarnijatele kokku	646 733	333 348

Lisa 10 Võlad töövõtjatele

eurodes

	31.12.2022	31.12.2021
Töötasu võlgnevus	124 388	113 991
Deklareerimata maksukohustised	73 164	65 763
Puhkusetasude kohustis	196 981	170 966
Muud võlad töövõtjatele	1 829	2 081
Kokku	396 362	352 801

Lisa 11 Muud kohustised ja saadud ettemaksed

eurodes

	31.12.2022	31.12.2021
Maksu- ja Tolliamet	235 972	181 676
<i>Käibemaksu kohustis</i>	<i>1 638</i>	<i>-3 731</i>
<i>Sotsiaalmaksu kohustis</i>	<i>144 886</i>	<i>117 436</i>
<i>Üksikisiku tulumaksu kohustis</i>	<i>75 058</i>	<i>56 441</i>
<i>Töötuskindlustusmakse kohustis</i>	<i>9 561</i>	<i>7 475</i>
<i>Kogumispensioni makse kohustis</i>	<i>4 762</i>	<i>4 055</i>
<i>Erisoodustuse tulumaksu kohustis</i>	<i>67</i>	<i>0</i>
Muud kohustised	3 417	5 123
<i>Loodusressursside kasutamise kohustis</i>	<i>2 388</i>	<i>2 696</i>
<i>Tagatistasud</i>	<i>1 000</i>	<i>2 000</i>

<i>Kohtutäiturile ülekantavad summad</i>	29	167
<i>Toetuse andmise kohustised</i>	0	260
Saadud ettemaksed	43 597	101 698
<i>Sihtfinantseerimiseks saadud ettemaksed</i>	42 558	100 659
<i>sh Hajaasustuse programmi toetuste ettemaks (2021-2022)</i>	42 558	63 668
<i>sh Haridus-ja Noorteametilt projektitoetused</i>	0	26 550
<i>sh Eesti Tantsu- ja laulupeo SA-lt laulu-ja tantsupeo ettevalmistamiseks toetused</i>	0	3 375
<i>sh Haridus-ja Teadusministeeriumilt haridusasutuste ventilatsioonisüsteemide renoveerimise toetus</i>	0	7 066
<i>Loodusressursside kasutamise ettemaks</i>	1 039	1 039
Muud kohustised ja saadud ettemaksed kokku	282 986	288 497

Lisa 12 Laenukohustised							
eurodes							
	Tähtajaga kuni 1 aasta	Tähtajaga 1-2 aastat	Tähtajaga 2-3 aastat	Tähtajaga 3-4 aastat	Tähtajaga 4-5 aastat	Tähtajaga üle 5 aasta	Kokku
Jääk seisuga 31.12.2021	418 491	457 245	459 691	437 274	538 461	2 844 290	5 155 452
Pangalaen	412 111	457 245	459 691	437 274	538 461	2 844 290	5 149 072
Kapitalirent	6 380	0	0	0	0	0	6 380
Jääk seisuga 31.12.2022	527 043	536 521	515 041	619 482	504 732	2 949 312	5 652 131
Pangalaen	527 043	536 521	515 041	619 482	504 732	2 949 312	5 652 131

Laenulepingud ja tähtajad					
Häädemeeste Vallavalitsus					
Laenu andja	Lepingu number	Intressimäär	Alusvaluuta	Lõpptähtaeg	Jääk
Swedbank	17-073024-I	6 kuu euribor+0,74	euro	04.09.2029	2 269 002
LHV Pank	KL290317TA	6 kuu euribor+0,75	euro	30.12.2024	50 000
Seb Pank	2017016468	6 kuu euribor+0,97	euro	03.12.2027	90 744
Seb Pank	2017023685	6 kuu euribor+0,75	euro	30.09.2027	58 983
Seb Pank	2020007473	6 kuu euribor+0,77	euro	06.07.2030	1 326 036
Seb Pank	2021013108	6 kuu euribor+0,73	euro	09.08.2031	1 335 780
Kokku					5 130 545

OÜ Vesoka					
Laenu andja	Lepingu number	Intressimäär	Alusvaluuta	Lõpptähtaeg	Jääk
Swedbank	21-031779-JI	6 kuu euribor+1,25	euro	04.06.2026	181 586
Kokku					181 586

AS Häädemeeste VK					
Laenu andja	Lepingu number	Intressimäär	Alusvaluuta	Lõpptähtaeg	Jääk
Swedbank	22-046140-JI	6 kuu euribor+1,205	euro	15.07.2032	340 000
Kokku					340 000

Kapitalirendi tingimustel renditud varad	
	Transpordivahend
Jääkväärtus 31.12.2022	0
Soetusmaksumus	18 728
Akumuleeritud kulum	18 728
Jääkväärtus 31.12.2021	4 899
Soetusmaksumus	18 728
Akumuleeritud kulum	13 829

Aruandeperioodil toimunud liikumised		
	2022	2021
Võetud pangalaen	940 000	1 404 000
Tagasi makstud pangalaen	436 941	318 925
Intressikulu laenule	60 658	49 474
Tasutud kapitalirendikohustused	6 380	7 321
Muud finantskulud	900	700
Pangalaenu tagatised		
Pangast võetud investeerimislaenu tagamiseks on valla eelarve vahendid. OÜ Vesoka investeerimislaenu tagamiseks on Häädemeeste Vallavalitsuse poolt antud garantii summas 181 586 eurot. AS Häädemeeste VK investeerimislaenu tagamiseks on Häädemeeste Vallavalitsuse poolt antud garantii summas 340 000 eurot		

Lisa 13 Maksutulud		
eurodes		
	2022	2021
Tulumaks	4 567 611	3 961 320
Maamaks	218 538	216 326
Reklaamimaks	3 510	3 020
Maksutulud kokku	4 789 659	4 180 666

Lisa 14 Tulud kaupade ja teenuse müügist		
eurodes		
	2 022	2 021
Riigilõivud	17 087	14 825
Elamu- ja kommunaaltegevuse tulud	215 908	212 230
Tulud haridusalasest tegevusest	271 215	204 285
Tulud kultuurialasest tegevusest	5 120	3 733
Tulud spordialasest tegevusest	13 066	6 097
Tulud sotsiaalalasest tegevusest	877 384	635 557
Tulud majandustegevusest	2 181	2 486

Tulud keskkonnaalasest tegevusest	18 309	16 726
Tulud üldvalitsemisest	5 147	1 354
Hoonestusõiguse seadmise tasu	34 930	34 911
Renditulu	3 920	4 038
Tulud kaupade ja teenuste müügist kokku	1 464 267	1 136 242

Lisa 15 Muud tegevustulud		
eurodes		
	2 022	2 021
Kahjum maa müügist	0	26 360
Kasum kinnisvarainvesteeringute müügist	9 757	0
Kasum materiaalse põhivara müügist	30 179	0
Vee erikasutustasud	25 152	27 221
Kohaliku tähtsusega maardlate kaevandamisõiguse tasu	67 618	8 768
Trahvid	610	3 830
Muud tulud	86	2 342
Muud tegevustulud kokku	133 402	68 521

Lisa 16 Saadud toetused		
eurodes		
	2022	2021
Sihtfinantseerimine tegevuskuludeks (Lisa 16.1.)	212 758	63 262
Sihtfinantseerimine põhivara soetuseks (Lisa 16.2.)	563 444	935 759
Välismaine sihtfinantseerimise põhivara soetuseks (Lisa 16.2.)	0	27 079
Tasandus- ja toetusfondi vahendid tegevuskuludeks (Lisa 16.3.)	3 062 654	2 796 377
Saadud tegevustoetused (Lisa 16.1.)	114 792	32 442
Välismaine sihtfinantseerimine tegevuskuludeks (Lisa 16.1.)	94 916	69 299
Saadud toetused kokku	4 048 564	3 924 218

Lisa 16.1. Sihtotstarbeline finantseerimine tegevuskuludeks		
	2 022	2 021
Sotsiaalministeerium ("Imelised aastad")	4 300	9 226
Sotsiaalministeeriumilt hingehoidja teenuse rahastus	0	2 290
Rahandusministeerium	140 421	7 528
<i>Projekt Hoolime koos" Eakate Kodu</i>	49 224	0
<i>Projekti "Häädemeeste valla rohevõrgustiku piiride ja tingimuste uuringu läbiviimine"</i>	0	6 712
<i>Aadressiandmete korrastamine</i>	0	816
<i>Riigieelarveline eraldis energiahüvitise maksmiseks</i>	20 325	0
<i>Riigieelarveline eraldis pagulasabi maksmiseks</i>	70 872	0
Keskkonna Investeeringute Keskuse Sihtasutus	14 156	8 820
Eesti Avatud Noortekeskuste Ühendus Mittetulundusühing	4 565	700
Pärnu Linnavalitsus	9 450	11 000
Kultuuriministeeriumilt palgatoetus kultuuritöötajatele	4 169	1 236
Haridus- ja Noorteamet projektitoetused	52 735	47 469

Eesti Kultuurkapital	0	400
Haridus- ja Teaduministeerium (projektitoetused)	35 614	41 160
Haridus- ja Teaduministeerium (tegevustoetused)	103 842	0
Eesti Rahvatantsu- ja rahvamuusika Selts	6 958	3 983
Põllumajanduse Registrate ja Informatsiooni Amet	12 280	20 174
<i>Koolipiim, koolipuuvili</i>	6 556	5 122
<i>Projektitoetused</i>	5 724	15 052
Pärnumaa Omavalitsuste Liit	1 959	2 292
Päästeamet (projekt "Kodud tuleohutuks")	3 450	5 880
Päästeamet (KOV- de kriisivalmisoleku suurendamine)	20 160	0
AS-lt Swedbank toetus Uulu KSK-le rula- ja tõuksipargi ehitamiseks	5 000	0
Pärnu Kahe Silla Klubi MTÜ-lt toetus TLAK-le liikumisvahendite soetuseks	0	700
Kaitseministeeriumilt Häädemeeste Keskkoolile projektitoetus	591	0
Transpordiamet (jalgratturite koolitus Tahkuranna LAK ja Häädemeeste Keskkool)	288	0
Eesti Töötukassa	2 388	1 946
Praktika juhendamine toetus	0	69
Muud erinevad toetused	140	130
Kokku	422 466	165 003

Lisa 16.2. Sihtotstarbeline finantseerimine põhivara soetuseks ja renoveerimiseks		
	2 022	2 021
Rahandusministeerium	50 208	578 914
<i>Häädemeeste Keskkooli ventilatsiooni projekti koostamiseks</i>	7 066	0
<i>Eakate Kodu vana osa renoveerimine (toetuse tagasinõue)</i>	-22 862	0
<i>Hajaasustuse programm</i>	66 004	43 914
<i>Häädemeeste Teenuskeskuse renoveerimistoetus (Covid-19 lisarahastus)</i>	0	195 000
<i>Häädemeeste Muusikakooli renoveerimistoetus (Covid-19 lisarahastus)</i>	0	195 000
<i>Valla teede mustkatete ehitus (Covid-19 lisarahastus)</i>	0	145 000
Transpordiamet	0	100 000
<i>Aiandi ja Tööstuse tänava rekonstrueerimine</i>	0	100 000
Põllumajanduse Registrate ja Informatsiooni Amet	58 017	27 079
<i>Võiste aleviku kujundamine kalurikülaks</i>	58 017	0
<i>Romantilise Rannatee teavituse ja ligipääsu Suurküla rannateele</i>	0	27 079
Keskkonna Investeeringute Keskuse Sihtasutus	455 219	256 845
<i>Võiste aleviku ühisveevärgi ja -kanalisatsiooni rekonstrueerimine sh reoveepuhasti rekonstrueerimine</i>	15 640	256 845
<i>Häädemeeste aleviku vesi-kanal rekonstrueerimine</i>	439 579	0
Kokku	563 444	962 838

Lisa 16.3. Tasandus- ja toetusfondi vahendid tegevuskuludeks		
	2022	2021
Hariduskulud	1 443 641	1 262 301
<i>sh koolilõunavahendid</i>	79 100	73 325
Valla tasandusfond	1 148 264	970 153
Toimetulekutoetus	122 888	79 247

Asendus-ja järelhooldusteenuse toetus	0	54 122
Matusetoetus	16 589	16 734
Sündide ja surmade registreerimise korraldamise toetus	751	516
Teede hoiu toetus	196 217	197 335
Huvihariduse ja huvitegevuse toetus	79 908	109 648
Koolieelsete lasteasutuste tööjõu toetus	44 547	45 571
Puudega laste hoiu toetus	9 849	8 387
Stabiliseerimise toetus (alalaekumiste tarbeks)	0	52 363
Kokku	3 062 654	2 796 377

Lisa 17 Antud toetused		
eurodes		
	2022	2021
a) Sotsiaaltoetused		
Toimetulekutoetused	180 188	64 096
Peretoetused	29 218	40 090
Õppetootused	8 185	6 800
Toetused puudega inimestele	21 530	16 217
Sünnitoetus	21 000	33 600
Matusetoetus	18 250	17 500
Toetused eakatele	103 574	73 788
Eluasemekompensatsioonid	6 756	0
Muud toetused (vältimatu abi, pagulasabi)	12 861	0
Kokku sotsiaaltoetused	401 562	252 091
	2022	2021
b) Tegevuskulude sihtfinantseerimine		
MTÜ Pärnumaa Ühistranspordikeskus (liiniveo doteerimine)	52 489	50 616
Pärnu Linnavalitsus (Uulu kalmistu hooldus)	3 900	3 900
Pärnu Linnavalitsus (Pärnu Visit -turismiturundus)	2 480	2 480
OÜ Mai Apteek	427	1 260
Kirikud	2 300	4 300
Seltside toetused	93 368	80 097
<i>MTÜ Pärnu Kahe Silla Spordiklubi</i>	<i>1 000</i>	<i>0</i>
<i>MTÜ Orienteerumisklubi West</i>	<i>600</i>	<i>0</i>
<i>MTÜ Kabli Külaselts</i>	<i>35 565</i>	<i>34 015</i>
<i>MTÜ Kabli Festival</i>	<i>1 000</i>	<i>2 800</i>
<i>MTÜ Häädemeeste Hääd Kultuur</i>	<i>5 500</i>	<i>2 800</i>
<i>MTÜ Kesküla Ratsaspordikeskus</i>	<i>0</i>	<i>1 300</i>
<i>MTÜ Suusaklubi Jõulu</i>	<i>300</i>	<i>0</i>
<i>MTÜ Pulverk</i>	<i>0</i>	<i>1 000</i>
<i>MTÜ Randlased</i>	<i>4 000</i>	<i>3 800</i>
<i>MTÜ Raeküla Selts</i>	<i>700</i>	<i>600</i>
<i>MTÜ Meelelahutusklubi Kuu</i>	<i>2 050</i>	<i>600</i>
<i>MTÜ Tantsuselts Ülejala</i>	<i>1 500</i>	<i>1 700</i>
<i>MTÜ Uulu Segakoor</i>	<i>1 000</i>	<i>850</i>
<i>MTÜ Võiste Külaselts</i>	<i>30 553</i>	<i>23 562</i>

SA Jõulumäe Tervisespordikeskus	3 000	3 000
Häädemeeste Kunstkäsitööselts Rääk	0	570
SA Festivitas Canens	1 000	1 000
MTÜ Treimani Külaselts	1 000	2 300
MTÜ Rahvalööts	0	200
MTÜ Noored Maale	3 000	0
MTÜ Soometsa Külaselts	1 000	0
MTÜ Häädemeeste Võrkpalliklubi	600	0
Eraisikud	18 451	19 546
Preemiad, stipendiumid, autasud	10 423	4 387
Kokku tegevuskulude finantseerimine	183 838	166 586
	2 022	2 021
c) Põhivara soetuseks antud sihtfinantseerimine		
Hajaasustuse projektide toetused eraisikutele	137 708	95 876
Transpordiamet (Tallinn-Pärnu-Ikla teealune maa)	20	
MTÜ Pärnumaa Omavalitsuste Liit (varjupaiga ehitus)	3 270	0
MTÜ Lääne-Eesti Turism (toetuse tagastus)	-12 357	0
Kokku sihtfinantseerimine põhivara soetuseks	128 641	95 876
	2 022	2 021
d) Liikmemaksud		
MTÜ Pärnumaa Omavalitsuste Liit	85 191	64 133
MTÜ Eesti Valdade ja Linnade Liit	7 353	4 325
MTÜ Pärnumaa Ühistranspordikeskus	7 248	2 000
MTÜ Liivi Lahe Kalanduskogu	0	1 187
MTÜ Pärnu Lahe Partnerluskogu	3 191	3 141
MTÜ Eesti Avatud Noortekeskuste Ühendus	58	225
Eesti Sotsiaalasutuste Juhtide Nõukoda	225	244
Eesti Muusikakoolide Liit	244	70
Kokku liikmemaksud	103 510	75 325
Antud toetused kokku	817 551	589 878

Lisa 18 Tööjõukulud

Lisa 18.1. Töötasukulud

eurodes

	2022	2 022	2021	2 021
Tegevusvaldkond	Töötajate arv	Töötasukulud	Töötajate arv	Töötasukulud
Volikogu	0,6	29 300	0,0	19 250
Vallavalitsus	24,0	531 482	24,7	494 191
Valimised	0,0	0	0,0	12 804
Veemajandus	6,2	90 332	6,8	89 908
Muu majandus	0,5	4 247	0,4	3 598
Heitveekäitlus	0,8	8 479	0,8	9 302
Avalike alade puhastus	1,1	9 861	1,1	8 401
Elamu- ja kommunaalmajandus	5,4	51 354	5,5	40 801

Tervishoid	0,2	1 593	0,1	1 561
Sportitegevus	4,8	86 643	4,7	72 349
Noorsootöö	0,7	5 646	2,0	14 723
Seltsi- ja rahvamajad	4,7	67 437	4,5	57 471
Raamatukogu	6,0	74 968	6,0	62 770
Muuseum	0,5	8 428	0,5	8 851
Lasteaiad	59,4	798 242	56,2	688 923
Põhikoolid	86,6	1 511 686	79,2	1 265 641
Keskool	3,1	65 755	3,3	58 441
Muusikakool	6,2	100 529	6,5	100 455
Eakate Kodu	31,5	375 330	29,5	308 982
Sotsiaalkaitse	2,8	80 830	1,8	50 031
Kokku töötajate arv ja töötasukulud	245,1	3 902 142	233,6	3 368 453

Töötajate arvuna on esitatud keskmine töötajate arv taandatuna täistööajale. Ajutiste töölepingute korral ei ole töötajate arvu leitud. Ajutiste töölepingute alusel arvestatud töötasukulud moodustasid aruandeperioodil 120 501 eurot ja võrreldaval perioodil 113 143 eurot.

Lisa 18.2. Tööjõukulud kokku		
eurodes		
	2 022	2 021
Töötasukulud (vt lisa 18.1.)	3 902 142	3 368 453
Sotsiaalmaks töötasudelt	1 280 445	1 108 626
Töötuskindlustusmaksed	30 477	26 163
Sotsiaalmaks erisoodustuselt	1 722	863
Tulumaks erisoodustuselt	1 043	523
Kokku maksud ja sotsiaalkindlustusmaksed	5 215 829	4 504 628
Täiendavaid erisoodustusi ei ole juhtkonnale antud.		

Lisa 19 Majandamiskulud

eurodes		
	2022	2021
Kinnistute, hoonete ja ruumide halduskulud	564 214	439 207
Toiduained	182 186	142 551
Rajatiste majandamiskulud	445 027	323 961
Õppevahendid, koolitus- ja lasteaiateenus	454 474	452 817
Meditsiinikulud	57 967	45 779
Sõidukite ülalpidamine	81 655	64 098
Info- ja kommunikatsioonitehnoloogia kulud	93 531	78 732
Administreerimiskulud	108 492	90 220
Uurimis- ja arendustööd	11 940	40 000
Vabaaja sisustamise kulud	116 142	84 484
Inventari majandamiskulud	116 871	223 846
Raamatud, ajalehed	29 202	30 028
Koolituskulud	39 275	32 779
Muud majandamiskulud	11 125	8 777
Sotsiaalteenused	103 120	98 424
Lähetuskulud	28 834	20 027
Töömashinate ja seadmete majandamiskulud	2 121	467
Muu erivarustus ja materjalid	768	1 751

Majandamiskulud kokku	2 446 944	2 177 948
Rendikulu kasutusrendilepingutelt		
	2022	2021
Transpordivahendid	14 481	13 924
Kokku rendikulu	14 481	13 924
Konsolideerimisgrupis oli aruandeperioodil kasutusrendile võetud 3 sõiduauto ja 1 kaubik. Vastavad rendikulud kajastuvad ülaltoodud tabelis sõidukite majandamiskulude real.		

Lisa 20 Muud tegevuskulud		
eurodes		
	2 022	2 021
Käibemaksukulu kaupade ja teenuste soetuselt	407 926	636 447
<i>sh käibemaksukulu põhivara soetuselt</i>	66 540	347 056
Ettevõtte tulumaks	15	70
Riigilõivu kulu	366	715
Maamaks	166	62
Loodusressursside kasutamise ja saastetasud	10 480	12 314
Ebatõenäoliselt laekuvad nõuded	1 690	-952
Muud ebatavalised kulud ja maksud	0	500
Muud tegevuskulud kokku	420 643	649 156

Lisa 21 Tehingud seotud osapooltega			
Vallavalitsus loeb osapooli seotuks kui üks osapool omab kas kontrolli teise osapoole üle või olulist mõju teise osapoole otsustele. Seotud osapooled on vallavolikogu ja vallavalituse liikmed, kõrgem juhtkond ning allasutuste juhid ja eelnevalt kirjeldatud isikute lähisugulased ja nende poolt kontrollitavad või nende mõju all olevad ettevõtted.			
Arvestatud tasud			
	Tegev- ja kõrgema juhtkonna	Tasude	Tasude
	keskmise arv	kogusumma	kogusumma
	(taandatuna täistööajale)		
	2022/2021	2022	2021
Volikogu liikmed	19/19	29 300	19 250
Vallavalitsuse liikmed	4/6,8	119 520	126 923
<i>valitsuse liikme töö eest</i>	<i>1/2</i>	<i>19 320</i>	<i>5 785</i>
<i>tasu töö eest</i>	<i>3/4,8</i>	<i>100 200</i>	<i>121 298</i>
Hallatavate asutuste juhid	16/16	286 973	258 181
AS Häädemeeste VK juhatuse liige	0,5/0,5	14 698	15 298
OÜ Vesoka juhatuse liige	0,5/0,5	14 559	17 344
AS Häädemeeste VK nõukogu liige	1/1	1 200	1 200
OÜ Vesoka nõukogu liige	1/1	1 100	1 200
Kokku	42/44,8	467 350	439 396
Ülaltoodud tasud on arvestatud ilma sotsiaalmaksu ja töötuskindlustusmakseta, kuid nende hulka on arvatud kõik töötasud ja hüvitised. Muid täiendavaid olulisi soodustusi pole tegevjuhtkonna ega kõrgema juhtkonna liikmetele aruandeaastal arvestatud.			

	2022	2021
Turuhinnas ostutehingud		
Volikogu liikmetega seotud ettevõtted	14 359	30 830
Vallavalitsuse liikmetega seotud ettevõtted	0	0
Asutuse juhtidega seotud ettevõtted	7 258	70
Kokku	21 617	30 830
Turuhinnas müügitehingud		
Volikogu liikmetega seotud ettevõtted	0	0
Vallavalitsuse liikmetega seotud ettevõtted	0	0
Asutuse juhtidega seotud ettevõtted	0	0
Kokku	0	0
Antud toetused		
Volikogu liikmetega seotud ettevõtted	0	5 650
Vallavalitsuse liikmetega seotud ettevõtted	0	0
Asutuse juhtidega seotud ettevõtted	4 000	0
Kokku	4 000	5 650
<p>Vastavalt avaliku sektori finantsarvestuse juhendi (edaspidi üldeeskiri) § 491 lõikele 1 avaldatakse avaliku sektori üksuste aastaaruandes informatsioon üksnes selliste seotud isikutega tehtud tehingute kohta, mis ei vasta õigusaktidele või raamatupidamiskohustuslase sisedokumentide üldistele nõuetele või turutingimustele. Aruandes ei kuulu avalikustamisele nt riigihanke tulemusel või üldiste hinnakirjade alusel seotud isikutega tehtud tehingud, samuti seotud isikutele antud toetused, kui nende andmine otsustati avaliku taotlusvooru kaudu või kui tegemist on valla universaaltoetusega jne.</p> <p>Häädemeeste vallavolikogu liikmete, valitsuse liikmete, ametiasutuse juhtide ning KOV valitseva mõju all olevate äriühingute juhatuse ja nõukogu liikmete lähedastele pereliikmetele ei ole aruandeperioodil ega eelmisel aruandeperioodil soodustusi tehtud.</p> <p>Häädemeeste Vallavalitsuse hinnangul ei ole tehingutes seotud osapooltega turutingimustest või seadusega sätestatud tingimustest erinevaid tehinguid toimunud.</p> <p>Tütarettevõtete seotud tehingud on konsolideeritud aruandes elimineeritud rida-realt.</p>		

Lisa 22 Eraldised ja tingimuslikud kohustised		
eurodes		
	2022	2021
Tingimuslikud kohustised		
Potentsiaalne tulumaks võimalikelt dividendidelt	315 295	224 415
Kokku tingimuslikud kohustised	315 295	224 415

Konsolideerimisgruppi kuuluvatel äriühingutel on bilansipäeva seisuga jaotamata kasumit kokku 1 576 473 eurot, võrreldaval perioodil 1 122 075 eurot, millelt arvestatud potentsiaalne tulumaks on esitatud tingimusliku kohustisena.

1. Vallavalitsus pikendas 2014. aastal Häädemeeste Keskkooli soojusenergia tarnelepingut. Lepingu kestuseks on 20 aastat. Arvestades keskkooli viimase kolme aasta keskmist soojusenergia tarbimist, lepingu sõlmimisel kokku lepitud hinda (89,68 eurot alates 01.02.2022; kuni 31.01.2022 hind 73,81 eurot) ja tarbijahinna indeksi muutust 19,4% (2022 aasta võrreldes 2021 aastaga) , kujunevad järgmisel viiel aastal lepingust tulenevad kulud järgmiselt:

	2022	2023	2024	2025	2026	2027	2028
Arvestuslik lepingu maht	48 869	51 790	51 790	51 790	51 790	51 790	51 790

2. Häädemeeste Vallavalitsuse pooleliolevad hankelepingu seisuga 31.12.2022.a.:

Hanke nr	Nimetus	Firma	Lepingu maksumus
238651	Häädemeeste vallale kuuluvate kindlustusteenus aastateks 2022-2023(II kv)	If P@Insurance As	18 698
217469	Häädemeeste valla üldplaneeringu keskkonnamõju strateegilise hindamise läbiviimine	Lemma Oü	22 920
217429	Häädemeeste valla üldplaneeringu konsultatsiooniteenus ja kaardikujundus	Entec Eesti Oü	22 080
213626	Kontsessiooni andmine korraldatud jäätmeveoks Häädemeeste valla territooriumil	As Ragn-Sells	470 000
210506	Laenu võtmine Häädemeeste valla investeringuteks	Swedbank As	239 769
208558	Häädemeeste Hooldekodu juurdeehituse omanikujärevalve	Infragate Eesti As	1 097
190962	Laenu võtmine valla 2017.aasta investeringute finantseerimiseks III	Seb Pank As	71 186
186931	Laenu võtmine valla 2017.aasta investeringute finantseerimiseks II	Seb Pank As	108 595
183755	Laenu võtmine valla 2017.aasta investeringute finantseerimiseks	LHV Pank As	75 000
2421094	Lumetõrje Häädemeeste valla piirkonna teedel 2021-2025 (1)	Uninen Oü Pritetsons Oü Ene Hunt Fie	tunnihind
242262	Lumetõrje Häädemeeste valla piirkonna teedel 2021-2025 (2)	Krapi Talu Oü Lohu Auto Oü RikaMets Oü MKM Infra Oü	tunnihind

3. AS-i Häädemeeste VK projektiga "Häädemeeste aleviku ühisveevärgi ja -kanalisatsiooni süsteemide rekonstrueerimine ja laiendamine" seoses on sõlmitud järgmised lepingud:

3.1. Töövõtuleping, sõlmitud 29.09.2021, OÜ-ga Europolis summas 15,6 tuhat eurot, millele lisandub käibemaks. Lepingust on täitmata seisuga 31.12.2022 .a 2,8 tuhat eurot.

3.2. Hankeleping 243352, sõlmitud 16.02.2022, OÜ-ga Estpil summas 22,5 tuhat eurot, millele lisandub käibemaks. Lepingust on täitmata seisuga 31.12.2022 .a 10,5 tuhat eurot.

3.3. Hankeleping 242371, sõlmitud 16.02.2022, AS-ga Schöttli Keskkonnatehnika summas 3021,7 tuhat eurot, millele lisandub käibemaks. Lepingust on täitmata seisuga 31.12.2022 .a 1959,1 tuhat eurot.

Lisa 23 Aruandekuupäeva järgsed sündmused

Häädemeeste Vallavolikogu 21.12.2022 otsusega nr 62 otsustati Häädemeeste vallale kuuluvad ettevõtted Osühing Vesoka ja Aktsiaseltsi Häädemeeste VK ühendada. Häädemeeste Vallavolikogu võttis 24.11.2022 toimunud istungil vastu otsuse nr 58 „Loa andmine Aktsiaselts Häädemeeste VK ning Osühing Vesoka ühendamiseks“, millega anti suunised ühendada nimetatud ettevõtted nii, et Osühing Vesoka (ühendatav ühing) ühendatakse Aktsiaselts Häädemeeste VK-ga (ühendav ühing) ning aeg, millest alates ühendatava ühingu tehingud loetakse tehtuks ühendava ühingu arvel (ühinemise bilansi päev), on **01.01.2023**. Aktsiaselts Häädemeeste VK, registrikood 10468951 ning

Osühing Vesoka, registrikood 10498834 **ühinemisleping** sõlmiti 05.12.2022 notar Marje Jürioja juures, notari ametitegevuse raamatu registri nr 2499. Ühinemislepingu punkti 1.3 järgi on ühinemislepingu eesmärgiks Osühing Vesoka (Ühendatav ühing) ühinemine Aktsiaseltsiga Häädemeeste VK (ühendav ühing) ilma **likvideerimismenetluse**ta. Ühinemislepingu punkti 1.4 järgi loetakse ühendatav ühing (Osühing Vesoka) lõppenuks peale ühinemise kandmist Ühendava ühingu (Aktsiaseltsi Häädemeeste VK) asukoha ärireistrisse. Ühinemiskanne on tehtud ärireistrisse **25.01.2023**.

24. veebruaril 2022 alanud ja tänase päevani kestev laiaulatuslik Venemaa Föderatsiooni relvajõudude rünnak Ukraina vastu mõjutab jätkuvalt negatiivselt majandustegevust. Kuna olukord on ebakindel ja kiiresti muutuv, siis ei pea juhtkond praegu otstarbekaks anda hinnanguid meie tuleviku finantsnäitajatele. Juhtkond jälgib kaasnevate majanduskeskkonnas toimuvate sündmuste kulgu ning kohandab oma tegevust vastavalt olukorrale.

Juhtkond on rakendanud põhitegevuse jätkusuutlikkuse tagamiseks järgmisi meetmeid ja jälgib järgmisi valdkondi:

- kõigil hallatavatel asutustel jälgida majanduskuludes elektrienergia, kütte ja toiduainete hindade muutust.
- jätkatakse plaanitud investeringutega.

Monitoorime järjepidevalt majanduse arengu olukorda ning analüüsime regulaarselt riske, kuid hetkeseisu kaalutluse tulemusena hindame, et meie põhitegevus jätkub ja suudame normaalse põhitegevuse jätkusuutlikkuse tegevuse tagada pikemas perspektiivis. Võimalikud finantsmõjud, kui need on selgunud, kajastame 2023. aasta raamatupidamise aastaaruande koostamisel.

Hinnang põhineb raamatupidamise aastaaruande allkirjastamisel kättesaadaval teabel, mistõttu edasiste sündmuste mõju ettevõtja tegevusele võib tulevikus märkimisväärselt erineda juhtkonna hetkehinnangust.

Lisa 24 Häädemeeste Vallavalitsuse konsolideerimata finantsaruanded

KONSOLIDEERIMATA BILANSS

eurodes

	31.12.2022	31.12.2021
Varad		
<i>Käibevara</i>		
Raha	1 394 243	692 742
Maksunõuded ja maksude ettemaksed	490 908	392 697
Muud nõuded ja ettemaksed	107 663	49 599
<i>Käibevara kokku</i>	<i>1 992 814</i>	<i>1 135 038</i>
<i>Põhivara</i>		
Osalused tütarettevõtjates	1 188 879	1 188 879
Materiaalne põhivara	14 122 547	14 479 549
Bioloogilised varad	68 417	68 417
<i>Põhivara kokku</i>	<i>15 379 843</i>	<i>15 736 845</i>
Varad kokku	17 372 657	16 871 883
Kohustised		
<i>Lühiajalised kohustised</i>		
Võlad tarnijatele	227 008	204 435

Võlad töövõtjatele	375 681	331 164
Muud kohustised ja saadud ettemaksed	272 592	282 886
Laenukohustised	491 758	390 278
<i>Lühiajalised kohustised kokku</i>	<i>1 367 039</i>	<i>1 208 763</i>
<i>Pikaajalised kohustised</i>		
Eraldised	341	1 097
Laenukohustised	4 638 787	4 555 376
<i>Pikaajalised kohustised kokku</i>	<i>4 639 128</i>	<i>4 556 473</i>
Kohustised kokku	6 006 167	5 765 236
Netovara		
Eelmiste perioodide akumulieeritud tulem	11 106 126	10 740 016
Aruandeaasta tulem	260 364	366 631
Netovara kokku	11 366 490	11 106 647
Kohustised ja netovara kokku	17 372 657	16 871 883

KONSOLIDEERIMATA TULEMIARUANNE

eurodes

	2022	2021
Tegevustulud		
Maksutulud	4 789 659	4 180 666
Tulud kaupade ja teenuste müügist	1 234 595	911 317
Saadud toetused	3 592 291	3 667 373
Muud tegevustulud	133 316	66 179
Tegevustulud kokku	9 749 861	8 825 535
Tegevuskulud		
Antud toetused	-882 551	-649 093
Tööjõukulud	-5 055 135	-4 353 343
Majandamiskulud	-2 411 557	-2 125 554
Muud kulud	-408 356	-635 895
Põhivara amortisatsioon ja ümberhindlus	-674 795	-645 584
Tegevuskulud kokku	-9 432 394	-8 409 469
Tegevustulem	317 467	416 066
Finantstulud ja -kulud		
Tulu hoiustelt	134	115
Intressikulu	-57 237	-48 850
Muud finantstulud-ja kulud	0	-700
Finantstulud ja -kulud kokku	-57 103	-49 435
Aruandeaasta tulem	260 364	366 631

KONSOLIDEERIMATA RAHAVOOGUDE ARUANNE

eurodes

	2 022	2 021
Rahavood põhitegevusest		
Aruandeperiood tegevustulem	317 467	416 066
Korrigeerimised		
Põhivara amortisatsioon ja ümberhindlus	674 795	645 584
Saadud sihtfinantseerimine põhivara soetuseks	-108 225	-705 993
Antud sihtfinantseerimine põhivara soetuseks	128 641	133 091
Käibemaksukulu põhivara soetuseks	66 540	347 056
Kasum/kahjum põhivara müügist	-39 936	-26 360
<i>Kokku korrigeeritud tegevustulem</i>	<i>1 039 282</i>	<i>809 444</i>
Põhitegevusega soetud käibevarade netomuutus	-179 136	8 455
Põhitegevusega seotud kohustiste netomuutus	56 038	52 786
Kokku rahavood põhitegevusest	916 184	870 685
Rahavood investeerimistegevusest		
Tasutud materiaalse põhivara eest	-387 307	-2 103 387
Laekunud põhivara müügist	49 435	27 659
Laekunud sihtfinantseerimine põhivara soetuseks	124 022	409 985
Makstud sihtfinantseerimine põhivara soetuseks	-128 621	-133 091
Laekunud intressid	134	115
Rahavood investeerimistegevusest kokku	-342 471	-1 798 719
Rahavood finantseerimistegevusest		
Laekunud laenud	600 000	1 200 000
Tagasi makstud saadud laene	-415 109	-312 521
Tasutud kapitalirendikohustused	0	-3 804
Tasutud intresse ja muid finantskulusid	-57 237	-49 550
Rahavood finantseerimistegevusest kokku	127 788	834 125
Puhas rahavoog	701 501	-93 909
Raha ja selle ekvivalendid perioodi algul	692 742	786 651
Raha ja selle ekvivalentide muutus	701 501	-93 909
Raha ja selle ekvivalendid perioodi lõpul	1 394 243	692 742

KONSOLIDEERIMATA NETOVARA MUUTUSTE ARUANNE

eurodes

	Akumuleeritud tulem	Netovara kokku
Saldo seisuga 31.12.2020	10 739 336	10 739 336
Põhivara ümberhindlus	680	680
Aruandeaasta tulem	366 631	366 631
Saldo seisuga 31.12.2021	11 106 647	11 106 647
Põhivara ümberhindlus	-521	-521
Aruandeaasta tulem	260 364	260 364
Saldo seisuga 31.12.2022	11 366 490	11 366 490

Lisa 25 Selgitused eelarve täitmise aruande kohta

eurodes

	2022 aasta eelarve ja täitmine	2022	2022	2022	Lõpliku eelarve ja kinnitatud eelarve vahe	2022 lõpliku eelarve ja 2022 täitmise vahe
Tunnus	Tulud, finantseerimistehingud	Kinnitatud eelarve	Lõplik eelarve	Täitmine		
20.5.	Laenude võtmine	600 000	600 000	600 000	0	0
3000	Füüsilise isiku tulumaks	4 156 630	4 156 630	4 567 611	0	-410 981
3030	Maamaks	220 600	220 600	218 538	0	2 062
3044	Reklaamimaks	6 500	6 500	3 510	0	2 990
320	Riigilõivud	11 500	11 500	17 397	0	-5 897
3220	Laekumised haridusasutuste majandustegevusest	211 630	224 439	271 215	12 809	-46 776
3221	Laekumised kultuuriasutuste majandustegevusest	3 700	3 700	5 120	0	-1 420
3222	Laekumised spordi- ja puhkeasutuste majandustegevusest	3 000	9 600	13 066	6 600	-3 466
3224	Laekumised sotsiaalasutuste majandustegevusest	834 355	841 373	877 383	7 018	-36 010
3225	Laekumised elamu-kommunaalasutuste majandamisest	3 500	3 500	4 681	0	-1 181
3229	Laekumised üldvalitsemisasutuste majandustegevusest	1 000	1 000	5 147	0	-4 147
3233	Üüri- ja renditulud (mitteeluruumid)	4 000	4 000	3 920	0	80
3237	Laekumised õiguste müügist	35 190	35 190	34 930	0	260
3238	Muu toodete ja teenuste müük	1 500	1 500	1 736	0	-236
3500	Sihotstarbelised toetused jooksvateks kuludeks	194 002	309 196	306 620	115 194	2 576
3502	Sihotstarbelised toetused põhivara soetamiseks	663 034	663 034	108 225	0	554 809
3520	Mittesihotstarbelised toetused	2 992 347	3 062 537	3 062 654	70 190	-117
3521	Saadud tegevustoetused	9 450	110 908	114 792	101 458	-3 884
655	Intressi- ja viivisetulud hoiustelt	100	100	134	0	-34
381	Põhivara müük	105 000	105 000	49 435	0	55 565
3825	Rendi- ja üüritulud mittetoodetud põhivaradelt	32 000	32 000	92 770	0	-60 770

3882	Saastetasud	0	0	610		-610
	Põhitegevusega seotud nõuete ja kohustuste saldode muutus	0	0	0	0	0
100	Likviidsete varade jäägi muutus	584 436	584 436		0	584 436
	Kokku	10 673 474	10 986 743	10 359 494	313 269	627 249
Tegevusala	Kulud, finantseerimistehingud, investeeringud					
01111	Vallavolikogu	52 715	52 715	46 048	0	6 667
01112	Vallavalitsus	923 640	933 078	895 071	9 438	38 007
01114	Reservfond	107 000	5 565	0	-101 435	5 565
01600	Muud üldised valitsussektori teenused	0	0	0	0	0
01700	Valitsussektori võla teenindamine	51 200	57 700	57 237	6 500	463
03100	Politsei	2 300	2 697	2 697	397	2 577
01800	Üldiseiseloomuga ülekanded valitsussektoris	102 560	105 560	102 983	3 000	2 577
04210	Maakorraldus	12 800	12 800	2 608	0	10 192
04510	Valla teed	516 000	522 231	172 231	6 231	350 000
04512	Ühistranspordi korraldamine	51 000	57 059	52 485	6 059	4 574
04520	Veetransport	1 000	1 000	69	0	931
04710	Kaubandus	1 500	1 500	547	0	953
04730	Turism	8 000	8 000	-5 149	0	13 149
04740	Üldmajanduslikud arendusprojektid (territoriaalne planeerimine)	45 000	45 000	11 106	0	33 894
04900	Muu majandus	14 800	14 800	15 902	0	-1 102
05100	Jäätmekäitlus (sh prügivedu)	11 700	11 700	6 696	0	5 004
05101	Avalike alade puhastus	320 155	362 051	465 458	41 896	-103 407
06300	Veevarustus	333 474	322 474	210 719	-11 000	111 755
06400	Tänavavalgustus	55 000	66 000	82 609	11 000	-16 609
06605	Muud elamu- ja konnaalmajanduse tegevus	111 887	111 887	76 055	0	35 832
07600	Muu tervishoid	75 690	75 690	57 761	0	17 929
08102	Uulu Kultuuri- ja Spordikeskus	190 047	234 756	228 748	44 709	6 008
08102	Häädemeeste sport ja kultuur	41 670	41 670	41 764	0	-94
08102	Spordirajatiste toetused	3 000	3 000	3 000	0	0
08107	Noortekeskus	22 100	23 192	23 188	1 092	4
08201	Uulu Raamatukogu	30 945	30 945	30 925	0	20
08201	Võiste Raamatukogu	28 250	28 250	28 680	0	-430
08201	Häädemeeste Raamatukogu	105 180	105 180	105 801	0	-621
08203	Muuseum	22 215	26 087	18 832	3 872	7 255

08202	Tahku Tare	34 835	45 383	47 801	10 548	-2 418
08202	Kabli Seltsimaja	38 715	38 715	38 387	0	328
08202	Treimani Rahvamaja	73 494	73 494	68 758	0	4 736
08202	Häädemeeste Huvikeskus	93 105	93 105	88 167	0	4 938
08207	Muinsuskaitse (Pätsiplats)	1 000	1 000	620	0	380
08300	Ringhäälingu-ja kirjastamisteenused	22 000	22 000	23 715	0	-1 715
08600	Muu vabaaeg, kultuur	31 500	33 900	34 700	2 400	-800
09110	Alusharidus-Uulu Lasteaed	564 960	582 007	579 376	17 047	2 631
09110	Alusharidus- Häädemeeste Lasteaed	397 070	403 089	367 028	6 019	36 061
09110	Alusharidus-Kabli Lasteaed	951 995	952 070	173 249	75	778 821
09110	Alusharidus- Lasteaiateenus	120 000	113 000	109 667	-7 000	3 333
09110	Alusharidus- Tahkuranna LAK	198 600	210 421	198 197	11 821	12 224
09212	Põhiharidus Metsapoole Põhikool	344 047	344 047	346 559	0	-2 512
09212	Põhiharidus Uulu Põhikool	879 544	914 466	924 692	34 922	-10 226
09212	Põhiharidus Tahkuranna LAK	250 081	250 852	243 920	771	6 932
09212	Põhi-ja üldkeskhariduse koolitusteenus	140 000	137 000	131 821	-3 000	5 179
09213	Üldkeskhariduse otsekulud Häädemeeste Keskool	88 960	88 960	87 838	0	1 122
09212	Põhi-ja üldkeskhariduse kulud Häädemeeste Keskool	815 322	952 589	943 773	137 267	8 816
09510	Häädemeeste Muusikakool	145 702	145 702	147 988	0	-2 286
09510	Huviharidus ja huvitegevus	22 345	22 345	22 183	0	162
09510	Huvikoolide haridusteenused	100 000	110 000	116 457	10 000	-6 457
09600	Koolitransport	15 000	15 000	18 406	0	-3 406
09601	Koolitoit Uulu Põhikool	82 510	83 910	86 638	1 400	-2 728
09601	Koolitoit Tahkuranna LAK	36 865	36 865	36 582	0	283
09601	Koolitoit Metsapoole Põhikool	30 410	30 410	29 768	0	642
09601	Koolitoit Häädemeeste Keskool	58 430	58 430	61 791	0	-3 361
09800	Muu haridus	11 450	13 109	13 107	1 659	2
10121	Muu puuetega inimeste sotsiaalne kaitse	141 770	142 907	147 313	1 137	-4 406
10200	Eakate Kodu	808 813	808 813	816 400	0	-7 587
10201	Muu eakate sotsiaalne kaitse	115 500	115 500	120 561	0	-5 061
10400	Asendus-ja järelhooldus	26 135	26 135	0	0	26 135

10402	Muu perekondade ja laste sotsiaalne kaitse	191 090	172 384	154 819	-18 706	17 565
10600	Eluasemeteenused sotsiaalsetele riskirühmadele	0	7 018	7 018	7 018	0
10700	Riskirühmade sotsiaalasutused	12 240	12 240	9 905	0	2 335
10701	Riiklik toimetulekutoetus	72 408	141 392	115 141	68 984	26 251
10702	Muu sotsiaalsete riskirühmade kaitse	22 105	37 753	36 765	15 648	988
10900	Muu sotsiaalne kaitse	62 145	62 145	59 251	0	2 894
2081	Laenu tagasimakse	432 500	426 000	415 109	-6 500	10 891
	Perioodi lõpu raha jääk	0	0	801 953	0	-801 953
	Kokku	10 673 474	10 986 743	10 359 494	313 269	627 249

Häädemeeste Vallavolikogu kinnitas 2022. aasta eelarve 17.veebruari 2022 määrusega nr 3. Eelarve kogumaht oli 10 673 474 eurot. Eelarve aasta jooksul täiendati eelarvet sihtotstarveliste eraldistega summas 313 269 eurot. Esialgne eelarve on volikogu poolt aruandeaasta algul vastu võetud eelarve. Lõplik eelarve on esialgne eelarve koos sihtotstarbeliselt saadud eraldiste tuludest ja nendega seotud kuludest ja investeringutest ning finantseerimistegevusest lisandunud eelarve muudatustega korrigeeritud eelarve.

Lõpliku eelarve ja kinnitatud eelarve muutmise alused	
Sihtotstarbeliste eraldiste lisamine (Vallavalitsuse 04.05.2022 korraldus nr 171)	9 742
Sihtotstarbeliste eraldiste lisamine (Vallavalitsuse 01.06.2022 korraldus nr 228)	15 658
Sihtotstarbeliste eraldiste lisamine (Vallavalitsuse 13.07.2022 korraldus nr 314)	63 954
Sihtotstarbeliste eraldiste lisamine (Vallavalitsuse 14.09.2022 korraldus nr 418)	15 809
Sihtotstarbeliste eraldiste lisamine (Vallavalitsuse 21.09.2022 korraldus nr 432)	67 363
Sihtotstarbeliste eraldiste lisamine (Vallavalitsuse 184.10.2022 korraldus nr 477)	55 109
Sihtotstarbeliste eraldiste lisamine (Vallavalitsuse 16.11.2022 korraldus nr 533)	8 478
Sihtotstarbeliste eraldiste lisamine (Vallavalitsuse 14.12.2022 korraldus nr 579)	27 144
Sihtotstarbeliste eraldiste lisamine (Vallavalitsuse 21.12.2022 korraldus nr 582)	50 012
Kokku	313 269

Tekkepõhine eelarve ja tulemiaruanne

Tulud ja kulud kajastatakse selles perioodis, kus nad tegelikult toimuvad, sõltumata, millal tehingu eest arveldatakse. Tulemiaruanne jooksva aasta põhivara soetust ei kajastata (kajastub kõikide varade amortisatsioonikulu koosseisus). Muude tulude erinevus põhjuseks on põhivara müügitulu kajastamine tulemiaruanne tuludes 49,4 tuhat eurot, millest on maha arvatud maa soetusmaksumus 9,5 tuhat eurot, aga eelarve täitmise aruanne kajastatakse põhivara müügitulu 27,7 tuhat eurot, millest ei ole maha arvatud maa soetusmaksumust, investeerimistegevuse osas. Põhivara soetuseks saadav (108,2 tuhat eurot) ja antav sihtfinantseerimine (128,6 tuhat eurot) kajastatakse eelarve täitmise aruanne investeerimistegevuse eelarveosas, tulemiaruanne kajastuvad toetused vastavalt põhitegevuse tuludes ja kuludes. Muude kulude erinevus summas 408,1 tuhat eurot - eelarve täitmise aruanne on kajastatud käibemaks summas 341,4 tuhat eurot majanduskulude koosseisus ja põhivara soetuselt tasutud käibemaks summas 66,5 tuhat eurot investeerimistegevuse eelarveosas, 0,2 tuhat eurot on allahinnatud ebatõenäoliselt laekuvaid nõudeid, mis ei kajastu eelarve täitmise aruanne. Lõpetamata ehituste kontolt kanti majanduskuludesse 10,2 tuhat eurot (see kanne kajastub tulemiaruanne).

	Tulemiaruanne	Eelarve täitmine	Erinevus
	2022	2022	
Tegevustulud			
Maksutulud	4 789 659	4 789 659	0
Tulud kaupade ja teenuste müügist	1 234 595	1 234 595	0
Saadud toetused	3 592 291	3 484 066	108 225
Muud tegevustulud	133 316	93 380	39 936
Tegevustulud kokku	9 749 861	9 601 700	148 161
Tegevuskulud			
Antud toetused	-882 551	-753 910	-128 641
Tööjõukulud	-5 055 135	-5 055 135	0
Majandamiskulud	-2 411 557	-2 742 774	331 217
Muud kulud	-408 356	-214	-408 142
Põhivara amortisatsioon ja ümberhindlus	-674 795	0	-674 795
Tegevuskulud kokku	-9 432 394	-8 552 033	-880 361
Tegevustulem	317 467	1 049 667	-732 200
Põhitegevusega seotud nõuete ja kohustiste muutus		-100 451	
Investeeringustegevus	0	-355 107	355 107
Põhivara müük	0	49 435	-49 435
Põhivara soetus	0	-404 542	404 542
Põhivara soetuseks saadav ja antav sihtfinantseerimine	0	-20 396	20 396
Põhivara soetuseks saadav sihtfinantseerimine	0	108 225	-108 225
Põhivara soetuseks antav sihtfinantseerimine	0	-128 621	128 621
Finantstulud ja -kulud			
Tulu hoiustelt	134	134	0
Intressikulu	-57 237	-57 237	0
Finantstulud ja -kulud kokku	-57 103	-57 103	0
Investeeringustegevus kokku	-57 103	-432 606	375 503
Aruandeaasta tulem/eelarve tulem	260 364	617 061	-356 697
Võetud laenude tagasimaksud	0	600 000	-600 000
Kapitalirendi tagasimaksud	0	-415 109	415 109
Finantseerimistegevus kokku	0	0	0
	0	184 891	-184 891
Likviidsete varade muutus			
		701 501	

Lisa 26 Reservfondi kasutamise aruanne

eurodes

2022**Eraldised reservfondi**

Eelarve		107 000
Kokku		107 000

Eraldised reservfondist		
Tegevusala	Selgitus	
01112	Kabli Lasteaia lammutus- ja ehitushanke teenuse eest tasumiseks	4 500
09212	Häädemeeste Keskkooli staadioni projekteerimistööde eest tasumiseks	6 240
04510	Häädemeeste valla mustkatete rajamiseks (hanke tulemuse kallinemine)	3 630
09110	Häädemeeste Lasteaiale liivakastide liiva eest tasumiseks	2 151
08600	Toetus rahvatantsurühmale Kabli Rannapiigad osalemiseks III Eesti Naiste Tantsupeol	200
08600	Toetus rahvatantsurühmale Tantsuselts Ülejala osalemiseks III Eesti Naiste Tantsupeol	200
01800	Eesti Linnade ja Valdade Liidule eraldis eesmärgiga toetada Ukraina Žotomõri oblastit	3 000
04512	Pärnu maakonna avaliku bussiliiniveo toetuse suurenemise katteks MTÜ-le PÜTK	6 059
09212	Uulu Põhikoolile majanduskuludeks seoses kahe I klassi avamisega ning VII klassis paralleelklasside moodustamisega	9 130
08600	Eesti Apostlik-Õigeusu Kiriku Häädemeeste Issandamuutmise Kogudusele kiriku korrashoiu sihtotstarbeks	1 000
08600	Eesti Apostlik-Õigeusu Kiriku Tahkuranna Jumalasünnitaja Uinumise Kogudusele kiriku korrashoiu sihtotstarbeks	1 000
09212	Häädemeeste Keskkoolile personalikuludeks (alates 01.09.2022 abiõpetaja ametikoht)	4 014
01112	Markus Lehtlale preemia seoses Türgis noorte jõutõstmise MM-il esikoha võtmisega	938
08202	MTÜ-le Võiste Külaselts toetus elektrikulude (november-detsember 2022) katteks	4 500
08202	MTÜ-le Võiste Külaselts toetus teostamiseks vajalikud tööd Tahku Tares viimaks vastavusse Päästeameti nõuetega (tuletõkkesektsioonid)	6 048
04510	Valla teede remondi omanikujärevalve teostamise kulude katteks	1 992
04510	Timmkanali silla seisukorra hinnangu tellimise kulude katteks	540
01112	Häädemeeste Vallavalitsusele õigusteoste ostmiseks Oü-lt Reinmaa & Partnerid Advokaadibüroo	4 000
05101	OÜ-le Timber & Field Luige-Nissi tee taastustööde teostamiseks	1 896
05101	Valla teede hoolduseks	40 000
03100	Häädemeeste aleviku turvakaamerate soetuseks	397
Kokku		101 435
Reservfondi jääk perioodi lõpuks		5 565

MAJANDUSAASTA ARUANDE ALLKIRJAD

Häädemeeste Vallavalitsuse 31.12.2022.a lõppenud majandusaasta aruanne koosneb tegevusaruandest, raamatupidamise aastaaruandest.

Majandusaasta aruande on koostanud Häädemeeste Vallavalitsus.

Aruande juurde kuulub sõltumatu vandeaudiitori aruanne ja Häädemeeste Vallavalitsuse protokolliline otsus aastaaruande heakskiitmise kohta.

Häädemeeste Vallavolikogu on Häädemeeste Vallavalitsuse poolt esitatud Häädemeeste Vallavalitsuse majandusaasta aruande läbi vaadanud ja kinnitanud oma otsusega. Vastav otsus kuulub käesoleva majandusaasta aruande juurde.

Külliki Kiiver vallavanem */allkirjastatud digitaalselt/*